

Petit Challenge / Kleine Challenge



	Name Surname	M/F	Club	Pts	Perf.	Part.	Nb.	km	h	km/h
	Name Surname	M/F	Club	Pts	Perf.	Part.	Nb.	km	h	km/h
	Women -18									
🏆	1 JAUQUET Zoé	F	JOGGANS	3990	3730	260	12	60,7	6:07:57	9,9
🥈	2 TOKAREWA Nadezhda	F	WHITE Star (Ws)	3602	3442	160	6	39,2	3:12:45	12,2
🥉	3 DEVOS Emy	F	-	3084	2944	140	6	34	4:00:59	8,5
	4 MACQ Louise	F	JOGGANS	1997	1917	80	4	21	2:24:10	8,8
	5 TOKAREWA Varvara	F	WHITE Star (Ws)	1921	1801	120	4	29,2	2:14:26	13,0

	Name Surname	M/F	Club	9999	Perf.	Part.	Nb.	km	h	km/h
	Women 18-59									
🏆	1 STELLIAN Tatiana	F	bsoluteRun Jogging	5220	4860	360	16	83,9	5:45:22	14,6
🥈	2 CASTIAUX Wendy	F	RCB	5080	4760	320	14	81,9	6:02:17	13,6
🥉	3 KAISIN Coline	F	RESC	4573	4373	200	9	56,2	4:41:39	12,0
	4 LEROY Camille	F	WHITE Star (Ws)	2740	2680	60	3	16	1:20:19	11,9
	5 O FLYNN Jessica	F	-	2558	2438	120	5	42	3:30:47	12,0
	6 VAN MELKEBEKE Léonore	F	RUN'OCÉROS	2382	2262	120	6	48,7	4:55:47	9,9
	7 BEAUDELOT Alexia	F	RUN'OCÉROS	2183	2123	60	3	17	1:39:07	10,3
	8 CLEDA Bénédicte	F	ZATAC	1991	1831	160	7	65,7	6:50:20	9,6
	9 CAROLINA Haedicke	F	-	1980	1880	100	4	21,2	2:14:55	9,4
	10 CLAMOT Catherine	F	JOGGANS	1430	1310	120	5	20,2	2:29:37	8,1
	11 HEICHELE Gwendoline	F	RESC	1382	1282	100	4	29	2:48:52	10,3
	12 TOUWAIDE Leïla	F	-	1337	1297	40	2	11	1:02:30	10,6
	13 WILLEMS Marie-France	F	JOGGANS	1296	1256	40	2	10,2	1:04:34	9,4




14	BERNARD Nathalie	F	JOGGANS	1094	914	180	7	32,2	4:08:41	7,8
15	VANDEN BLOOCK Alix	F	RUN'OCÉROS	1067	1027	40	2	11	1:06:30	9,9
16	FONDAIRE Pomone	F	RUN'OCÉROS	1008	888	120	6	39,9	5:16:57	7,6
17	BERTRAND Mahaut	F	RUN'OCÉROS	1004	964	40	2	11,2	1:19:22	8,5
18	PETIAUX Gaelle	F	JOGGANS	985	945	40	2	11	1:18:52	8,4
19	DE VILLE Sabrina	F	-	863	783	80	4	32,8	4:11:46	7,8
20	VOS Carine	F	JOGGANS	854	714	140	5	26	2:47:12	9,3
21	DELOGE Madeline	F	RUN'OCÉROS	852	792	60	3	30	3:03:24	9,8
22	DEKENS Laura	F	-	688	648	40	2	12	1:23:42	8,6
23	BECQUEVORT Joëlle	F	JOGGANS	645	585	60	3	15	2:02:17	7,4
24	PATRICIA Fonseca Moniz	F	-	639	619	20	1	5	0:32:44	9,1
25	VANUFFELEN Muriel	F	JOGGANS	588	528	60	2	18	1:33:49	11,5
26	VÉRAN Clarisse	F	AUCUN	510	490	20	1	5	0:33:27	8,9
27	DEHULLU Marion	F	RUN'OCÉROS	312	292	20	1	5	0:37:19	8,1
28	MINGELBIER Sophie	F	-	277	197	80	4	21,2	3:26:05	6,2
29	SANCHEZ Carmen	F	-	131	111	20	1	5,2	0:41:30	7,5
30	STOCKMANS Cecile	F	-	119	79	40	2	12	2:05:14	5,7
31	MANENTE Florence	F	-	60	0	60	3	34	3:34:17	9,5
32	DELLA FAILLE Justine	F	RUN'OCÉROS	40	0	40	2	25	2:45:17	9,1
33	BIRON Catherine	F	-	40	0	40	2	24,6	2:28:27	10,0
34	CATTEAU Anne	F	-	40	0	40	2	24	2:48:24	8,5
35	ABDALLAH Maya	F	-	40	0	40	1	3	0:29:06	6,1
36	BARTAKOVA Hana	F	-	40	0	40	2	21,6	2:31:04	8,6
37	CAMILLE Deramaix	F	L.D.L.V.	20	0	20	1	10	1:12:53	8,3
38	OVERSACQ Ombeline	F	ENJAMBEE	20	0	20	1	9	1:07:36	8,0
39	LEKEUX Emeline	F	-	20	0	20	1	14	1:47:52	7,8




Name Surname	M/F	Club	Pts	Perf.	Part.	Nb.	km	h	km/h
--------------	-----	------	-----	-------	-------	-----	----	---	------

Women 60+






1	BOURGEAT Catherine	F	CSF	4124	4024	100	5	27,9	2:29:37	11,2
2	CARDOSO DA ROCHA Maria Joao	F	RESC	1579	1459	120	5	34	3:46:51	9,0
2	DE BOÉ Anne	F	WPRC	1398	1298	100	5	30	3:34:26	8,4

	Name Surname	M/F	Club	9999	Perf.	Part.	Nb.	km	h	km/h	
	Men -18										
	1 ALIOUI Sofiane	M	JOGGANS	4774	4534	240	11	56,9	4:32:16	12,5	
	2 LEFEVER Timothé	M	WHITE Star (Ws)	4409	4229	180	8	50,2	4:29:25	11,2	
	3 LEFEVER Mathéo	M	-	2071	1951	120	5	44	4:20:12	10,1	

	Name Surname	M/F	Club	9999	Perf.	Part.	Nb.	km	h	km/h	
	Men 18-59										
	1 SOTTIAUX FERREIRA Esteban	M	RCB	5338	4938	400	17	95,9	6:35:14	14,6	
	2 PAUWELS Christophe	M	-	5163	4763	400	17	113,9	8:46:36	13,0	
	3 VAN CAELENBERG Bruno	M	Team 369	4999	4699	300	13	72,2	5:35:51	12,9	
	4 SEVRIN Etienne	M	-	4806	4586	220	10	51,2	4:07:17	12,4	
	5 VERRIEZ Ludovic	M	JOGGANS	4705	4465	240	11	56,9	4:45:33	12,0	
	6 VERDOODT Jean	M	OTHER	4595	4275	320	15	83,9	7:51:45	10,7	
	7 LEFEVER Benoit	M	-	4336	4156	180	8	55,2	4:47:41	11,5	
	8 MAHIA Sebastien	M	Team 369	4114	3934	180	7	44,6	3:01:20	14,8	
	9 DE WIT Sébastien	M	-	3698	3498	200	8	38,9	3:50:44	10,1	
	10 FLION Jonathan	M	-	3436	3256	180	8	35,2	3:40:28	9,6	
	11 DEVOS Serge	M	-	3233	3093	140	6	34	4:14:23	8,0	
	12 VERRIEZ Stéphane	M	JOGGANS	3229	3129	100	5	25,2	2:31:28	10,0	
	13 DEKEYSER Martin	M	VISIT.BRUSSELS	2500	2420	80	4	20	1:55:00	10,4	
	14 MAQUEDA MARTIN Enrique	M	-	2140	2080	60	3	17	1:39:34	10,2	
	15 BONHOMME Géraud	M	RSPECTIVE.BRUSSE	1996	1956	40	2	11	0:46:12	14,3	
	16 SCHONKEREN Valentin	M	RUN'OCÉROS	1681	1621	60	3	17	1:55:02	8,9	
	17 RODRIGUEZ César	M	VISIT.BRUSSELS	1631	1591	40	2	10	0:52:58	11,4	
	18 KIEKENS Jonathan	M	-	1407	1367	40	2	10,2	1:02:06	9,8	
	19 NIETO Olmo	M	RSPECTIVE.BRUSSE	1373	1333	40	2	11	1:09:36	9,5	
	20 VAN DE CASTEELE Yves	M	RSPECTIVE.BRUSSE	1010	970	40	2	12	1:18:08	9,2	
	21 KEPPELNE Guillaume	M	RESC	960	940	20	1	6	0:21:52	16,7	
	22 DUSSART Corentin	M	RSPECTIVE.BRUSSE	918	898	20	1	5	0:22:28	13,5	
	23 RINGOIR Daniel	M	-	550	530	20	1	6	0:42:36	8,5	
	24 CONTRERAS TAY Fabrizio Juliano	M	-	511	491	20	1	6	0:43:34	8,2	

25	LESAR Janez	M	-	503	463	40	2	11	1:27:01	7,6
26	TIHON Laurent	M	-	357	297	60	3	21	2:49:02	7,4
27	LICHOTA Jan	M	VISIT.BRUSSELS	212	132	80	3	12	1:46:37	6,7
28	CARRILLO Adrian	M	-	60	0	60	3	38	3:33:28	10,7
29	LAMBRECHTS Olivier	M	-	40	0	40	2	19	1:40:37	11,3

-2

	Name Surname	M/F	Club	9999	Perf.	Part.	Nb.	km	h	km/h
	Men 60+									
	1 VAUDOISEY Pascal	M	RCB	4900	4520	380	16	88,9	8:04:21	11,0
	2 PAUWELS Didier	M	-	4823	4423	400	17	95,9	8:38:49	11,1
	3 BOURDON Alain	M	JOGGANS	4492	4312	180	8	43,9	3:46:29	11,6
	4 ROMBOUT Patrick	M	-	4042	3942	100	5	27,2	2:21:19	11,5
	5 MISKO Patrick	M	WPRC	3168	2948	220	9	56,7	5:44:32	9,9
	6 SCAILQUIN Hervé	M	JOGGANS	2456	2256	200	9	55,9	6:02:37	9,3
	7 COCHEZ Jean Albert	M	ZATAC	2313	2213	100	5	36,2	3:57:52	9,1
	8 HOORNAERT Chris	M	-	643	603	40	2	11,2	1:15:32	8,9
	9 HIDALGO Francisco	M	-	20	0	20	1	9,6	0:55:17	10,4