




# Grand Challenge / Grote Challenge



Name Surname	M/F	Club	9999	Perf.	Part.	Nb.	km	h	km/h
<b>Seniores Femmes 20 / Senioren Vrouwen 20</b>									
1 JADOUL Margaux	F	RUN'OCÉROS	4697	4577	120	6	64,6	5:39:54	11,4
2 VERMEULEN Sonia	F	-	4506	4306	200	9	90,5	7:53:24	11,5
3 MINCKE Maureen	F	-	4453	4273	180	9	90,9	8:07:25	11,2
4 MBAMBA Zenabou	F	-	4357	4177	180	8	95,6	8:26:51	11,3
5 GOETHALS Lutgard	F	ABSOLUTERUN Jogging+	4004	3884	120	5	57	4:07:08	13,8
6 BERTRAND Sandrine	F	RUN'OCÉROS	3185	3065	120	6	71	7:01:30	10,1
7 MEUNIER Laure	F	-	2303	2243	60	3	31,6	2:41:02	11,8
8 VAN MEENSEL Céline	F	RUN'OCÉROS	2208	2068	140	7	75,6	8:28:11	8,9
9 PEERBOOM Elise	F	RUN'OCÉROS	2012	1912	100	5	51	5:16:29	9,7
10 LEMMENS Floriane	F	-	1737	1677	60	3	26	2:06:24	12,3
11 KNUDSEN Mathilda	F	-	1363	1323	40	2	20	1:46:56	11,2
12 DERMIENS Mathilde	F	RUN'OCÉROS	1355	1235	120	6	64,6	7:31:29	8,6
13 HAMES Mathilde	F	-	1204	1164	40	2	20	1:52:22	10,7
14 LOBO Ines	F	-	1190	1130	60	3	30	3:12:17	9,4
15 VAN DER STRATEN Daphné	F	RUN'OCÉROS	1055	915	140	7	67,3	7:52:19	8,6
16 HEBERT Emma	F	-	969	929	40	2	9	0:37:17	14,5
17 BOUTONNÉ Margot	F	-	720	700	20	1	15	1:22:35	10,9
18 BEN OTHMEN Fatma	F	-	562	522	40	2	31	3:15:11	9,5
19 PIZZIGA Juliette	F	RUN'OCÉROS	553	473	80	4	31	3:42:05	8,4
20 BAUDIN Joanna	F	-	551	531	20	1	9,6	0:54:52	10,5
21 MAHIEUX Camille	F	-	472	412	60	3	30	3:26:45	8,7
22 RONNEL Pauline	F	CSF	134	114	20	1	10	1:13:21	8,2
23 YEARSLEY Erin	F	-	20	0	20	1	5,2	0:22:10	14,1

	Name Surname	M/F	Club	9999	Perf.	Part.	Nb.	km	h	km/h	
	<b>Seniores Femmes 30 / Senioren Vrouwen 30</b>										
	1 DANCETTE Elodie	F	AbsoluteRun Jogging+	5611	5351	260	11	105,2	7:46:50	13,5	
	2 DIEUDONNÉ Delphine	F	CSF	5199	4959	240	10	100,2	7:53:38	12,7	
	3 OVERTUS Marie	F	-	5114	4694	420	18	177,5	16:21:51	10,8	
	4 CHARLIER Adélaïde	F	-	5019	4799	220	9	100,2	8:27:37	11,8	
	5 MARGARIA Martina	F	-	4647	4507	140	7	77,3	6:43:14	11,5	
	6 STALINS Philippine	F	-	4423	4203	220	10	92,3	8:23:39	11,0	
	7 PRADE Amandine	F	ENJAMBEE	4343	4143	200	9	97,6	8:50:32	11,0	
	8 DELBART Wendy	F	RCB	4107	3987	120	6	58	4:49:38	12,0	
	9 WAGNON Flora	F	-	3429	3269	160	7	68,1	5:51:45	11,6	
	10 PASCUAL Laura	F	-	3405	3245	160	8	84,3	8:28:08	10,0	
	11 VERTENOEIL Manon	F	WHITE Star (Ws)	2141	2001	140	6	57	5:22:01	10,6	
	12 NOVOA TROYA Elvia Marcela	F	-	1793	1693	100	5	57,6	5:57:08	9,7	
	13 VAN DER STRATEN Alexia	F	RUN'OCÉROS	1078	1018	60	3	27,7	2:46:16	10,0	
	14 LECARDONNEL Aude	F	-	1043	1003	40	2	20	1:58:09	10,2	
	15 FLURY-HERARD Claire	F	-	953	893	60	2	22	1:47:33	12,3	
	16 PÉAULT Sarah	F	RCB	743	683	60	2	22	1:57:22	11,2	
	17 REDMOND Christine	F	-	622	582	40	2	24,6	2:44:04	9,0	
	18 NAVARRO Noemie	F	-	460	420	40	2	26,6	2:49:08	9,4	
	19 VANDEN BRUEL Sarah	F	-	406	346	60	3	35	4:15:10	8,2	
	20 CIMETIERE Mathilde	F	-	320	260	60	2	15,6	1:42:52	9,1	
	21 GEUBEL Amélie	F	-	308	288	20	1	10	1:04:48	9,3	
	22 LEWANDOWSKI Emilie	F	VISIT.BRUSSELS	288	248	40	2	22,6	2:42:59	8,3	
	23 EVENS Anna-Sofia	F	-	282	262	20	1	10	1:05:46	9,1	
	24 CAPPUCCINI Martina	F	-	270	250	20	1	10	1:06:11	9,1	
	25 DENEYER Leila	F	-	226	206	20	1	7,3	0:48:02	9,1	
	26 LELIAS Lénaïc	F	-	188	168	20	1	15	1:45:42	8,5	
	27 DELPLANQUE Blandine	F	-	121	101	20	1	9,6	1:08:42	8,3	
	28 MICHEL Lauraline	F	-	120	100	20	1	9,6	1:08:45	8,3	
	29 MASSENHOVE Hannah	F	-	20	0	20	1	0	0:00:00		




Name Surname	M/F	Club	9999	Perf.	Part.	Nb.	km	h	km/h
<b>Ainées 1 / Veteranen Vrouwen 1</b>									
1 CAWET Daphné	F	MYSTERE	5954	5634	320	14	152,8	11:48:50	12,9
2 PÉ Sophie	F	WHITE Star (Ws)	4307	3967	340	14	150,9	13:49:17	10,9
3 CHVOJKOVA Stepanka	F	RCB	4093	3893	200	9	115,8	11:00:42	10,5
4 AMRANI Rafika	F	JOGGANS	3984	3624	360	15	150,6	14:32:14	10,4
5 ROMANOWSKA Margareth	F	RESC	3785	3485	300	13	145,5	13:45:31	10,6
6 VANDERLINDEN Julie	F	RCB	3642	3462	180	7	69,6	5:18:00	13,1
7 BAUDESSON Aurélie	F	JOGGANS	3596	3276	320	14	115	11:10:22	10,3
8 MAHIA Béangère	F	OTHER	3311	3171	140	7	80,9	7:44:24	10,5
9 VERHAS Nancy	F	JOGGANS	3202	2982	220	10	118,2	11:28:20	10,3
10 VUYGE Julie	F	OTHER	2679	2379	300	13	140,2	14:45:04	9,5
11 GALLEZ Stéphanie	F	JOGGANS	1910	1750	160	7	79	8:15:53	9,6
12 DELBECQUE Laure	F	RESC	1715	1615	100	4	45	4:13:56	10,6
13 WAUTIER Elisabeth	F	NDERLECHT Running Tear	1657	1597	60	3	29,6	2:54:18	10,2
14 VAN DAMME Jessica	F	Axa Team	1609	1209	400	18	180,5	21:17:34	8,5
15 BARNA Judit	F	-	1605	1485	120	5	50,6	5:12:08	9,7
16 HERCHE Veronika	F	-	1564	1524	40	2	20	1:51:22	10,8
17 DA SILVA Maria	F	RESC	1412	1272	140	7	65,9	7:20:45	9,0
18 DE GREEF Dominique	F	-	1309	1229	80	4	44	4:48:29	9,1
19 MOENS Magalie	F	CEPAL	1152	752	400	18	158,5	20:18:19	7,8
20 MOENS Magalie	F	CEPAL	1152	752	400	18	158,5	20:18:19	7,8
21 DOESBURG Ann-Sophie	F	-	1119	1059	60	3	24	2:18:09	10,4
22 GRATIA Violaine	F	PERSPECTIVE.BRUSSELS	1109	1069	40	2	25	2:27:44	10,2
23 GHYSSAERT Isabelle	F	JOGGANS	1041	941	100	4	48	4:50:26	9,9
24 NYSSSENS Marie	F	-	886	846	40	2	19,6	1:56:34	10,1
25 EL BAUZROTI Samira	F	CSF	716	576	140	6	67	7:55:22	8,5
26 VAN WAEYENBERGE Giulia	F	-	570	550	20	1	15	1:28:59	10,1
27 SELLIER Amandine	F	-	567	447	120	5	52	5:50:29	8,9

28	RENNEAU Françoise	F	NDERLECHT Running Tear	409	329	80	3	32	3:17:30	9,7
29	GONZALEZ Angela	F	-	382	362	20	1	10	1:03:54	9,3
30	BEGHIN Julienne	F	ZATAC	275	235	40	2	15,2	1:49:35	8,3
31	LACROIX-DESMAZES Fanny	F	-	203	183	20	1	10	1:18:14	7,7
32	DE MUYLDER Nath	F	-	162	122	40	2	25	3:12:42	7,8
33	GERMANOVA Desi	F	JOGGANS	60	0	60	2	31,2	3:05:09	10,1

-2

Name Surname	M/F	Club	9999	Perf.	Part.	Nb.	km	h	km/h
--------------	-----	------	------	-------	-------	-----	----	---	------

### Ainées 2 / Veteranen Vrouwen 2

	1	JOLY VAUDOISEY Anne	F	RCB	5293	5053	240	10	78	7:03:22	11,0
	2	ROSSI Chiara	F	-	4520	4120	400	18	202,7	19:09:20	10,6
	3	LION Annick	F	RESC	3617	3437	180	8	99,2	9:17:00	10,7
	4	CAVALLO Sandra	F	CACE	2620	2320	300	14	158	17:17:07	9,1
	5	SASSI Sihem	F	CEPAL	2528	2348	180	9	86,6	9:14:50	9,4
	6	LE JEUNE Pascale	F	JOGGANS	1605	1405	200	10	120,6	13:39:30	8,8
	7	DOCK Sylvie	F	JOGGANS	1206	1026	180	9	103,5	11:59:31	8,6
	8	HUTCHINGS Fleur	F	-	934	854	80	4	49,6	5:45:39	8,6
	9	FORTIN Anne	F	ZATAC	758	658	100	4	55,2	5:46:01	9,6
	10	BROUHNS Natacha	F	-	532	452	80	3	19	1:47:12	10,6
	11	LABIS Stéphanie	F	ZATAC	521	481	40	2	26,5	2:41:45	9,8
	12	LABIS Stéphanie	F	ZATAC	521	481	40	2	26,5	2:41:45	9,8
	13	LANZENBERGER Monika	F	CACE	267	167	100	5	47,3	5:59:34	7,9
	14	GELIN Greet	F	-	170	130	40	2	26,6	3:11:33	8,3
	15	COVENS Benedicte	F	RESC	162	142	20	1	10	1:06:44	9,0
	16	DE GROODT-ROSSIGNOL Viviane	F	JOGGANS	160	60	100	3	22	2:07:55	10,3
	17	TASTENHOYE Véronique	F	NDERLECHT Running Tear	40	0	40	1	12	1:00:00	12,0
	18	PETIT Michaële	F	-	40	0	40	1	12	1:00:00	12,0
	19	CRAEN Martine	F	-	20	0	20	1	6	0:37:07	9,7

-2

Name Surname	M/F	Club	9999	Perf.	Part.	Nb.	km	h	km/h
--------------	-----	------	------	-------	-------	-----	----	---	------

### Ainées 3 / Veteranen Vrouwen 3

	1	DEEGAN Julie	F	WHITE Star (Ws)	5286	5106	180	8	76,3	6:17:53	12,1
--	---	--------------	---	-----------------	------	------	-----	---	------	---------	------

2	<b>BERBALK Karin</b>	F	ZATAC	<b>3381</b>	<b>3101</b>	280	<b>13</b>	143,2	14:15:34	10,0
3	<b>VASCONCELLOS Claudia</b>	F	RCB	<b>1660</b>	<b>1360</b>	300	<b>13</b>	143,6	16:39:25	8,6
4	<b>VAN DONGEN Chantal</b>	F	RESC	<b>1400</b>	<b>1180</b>	220	<b>9</b>	92,9	10:22:08	9,0
5	<b>RENDERS Anne</b>	F	ENJAMBEE	<b>167</b>	<b>147</b>	20	<b>1</b>	10	1:11:36	8,4
6	<b>PIERARD Valérie</b>	F	-	<b>139</b>	<b>79</b>	60	<b>3</b>	30	4:17:55	7,0

-2

### Aînées 4 / Veteranen Vrouwen 4

1	<b>BOES Odette</b>	F	JOGGANS	<b>221</b>	<b>161</b>	60	<b>2</b>	21,6	2:06:05	10,3
	<b>Name Surname</b>	<b>M/F</b>	<b>Club</b>		<b>Perf.</b>	<b>Part.</b>	<b>Nb.</b>	<b>km</b>	<b>h</b>	<b>km/h</b>

### Seniors Hommes 20 / Senioren Mannen 20

1	<b>DE GREEF Benjamin</b>	M	RCB	<b>6459</b>	<b>5999</b>	460	<b>20</b>	205,5	12:58:39	15,8
2	<b>AFONSO CRUZ GARCIA André</b>	M	RCB	<b>6365</b>	<b>5925</b>	440	<b>19</b>	206,2	15:07:11	13,6
3	<b>LESSIRE Dorian</b>	M	RUN'OCÉROS	<b>6116</b>	<b>5936</b>	180	<b>9</b>	107,6	7:33:21	14,2
4	<b>MICHEL Alexis</b>	M	RCB	<b>6024</b>	<b>5864</b>	160	<b>7</b>	72,6	4:38:58	15,6
5	<b>PORGE Vincent</b>	M	-	<b>5982</b>	<b>5862</b>	120	<b>6</b>	66,2	4:20:33	15,3
6	<b>SULEAU Gilles</b>	M	-	<b>5684</b>	<b>5424</b>	260	<b>12</b>	137,5	10:57:40	12,5
7	<b>RENNESON Thomas</b>	M	-	<b>4810</b>	<b>4570</b>	240	<b>10</b>	99,5	8:39:13	11,5
8	<b>ROLAND Julien</b>	M	Team 369	<b>4220</b>	<b>4060</b>	160	<b>7</b>	83,6	7:15:00	11,5
9	<b>DELARGE Mathieu</b>	M	ABSOLUTERUN Jogging+	<b>4151</b>	<b>3931</b>	220	<b>9</b>	73,3	4:49:34	15,2
10	<b>GOBLET Ulysse</b>	M	PERSPECTIVE.BRUSSELS	<b>3400</b>	<b>3320</b>	80	<b>4</b>	45	3:42:47	12,1
11	<b>BIESEMANS Romain</b>	M	-	<b>3274</b>	<b>3114</b>	160	<b>7</b>	63,6	6:00:51	10,6
12	<b>VINET Martin</b>	M	RESC	<b>2727</b>	<b>2627</b>	100	<b>4</b>	42	3:18:33	12,7
13	<b>VANDERWEYEN Jeremy</b>	M	-	<b>2726</b>	<b>2606</b>	120	<b>5</b>	49,2	3:48:54	12,9
14	<b>FONDAIRE Coriolan</b>	M	RUN'OCÉROS	<b>2647</b>	<b>2467</b>	180	<b>9</b>	93,6	9:34:18	9,8
15	<b>WILBERZ Jean</b>	M	RUN'OCÉROS	<b>2596</b>	<b>2516</b>	80	<b>4</b>	42,6	3:19:02	12,8
16	<b>SERVAIS Maxime</b>	M	Team 369	<b>1524</b>	<b>1484</b>	40	<b>2</b>	22	1:49:36	12,0
17	<b>JANE-ALUJA Sébastien</b>	M	RUN'OCÉROS	<b>1370</b>	<b>1330</b>	40	<b>2</b>	20	1:40:14	12,0
18	<b>BRASSEUR Victor</b>	M	-	<b>1052</b>	<b>992</b>	60	<b>3</b>	15,2	0:55:06	16,5
19	<b>CHERAIBI Anis</b>	M	WHITE Star (Ws)	<b>928</b>	<b>908</b>	20	<b>1</b>	9,6	0:42:27	13,5
20	<b>VAN BAVEL Augustin</b>	M	RUN'OCÉROS	<b>894</b>	<b>874</b>	20	<b>1</b>	15	1:13:49	12,2
21	<b>DELMARCELLE Denis</b>	M	Team 369	<b>876</b>	<b>856</b>	20	<b>1</b>	10	0:47:37	12,7
22	<b>BAGARUKA Lionel</b>	M	-	<b>864</b>	<b>824</b>	40	<b>2</b>	25	2:36:06	9,6
23	<b>DE GRATIE Yannick</b>	M	-	<b>815</b>	<b>755</b>	60	<b>2</b>	22	1:52:31	11,7

24	DUTHEIL Baptiste	M	-	806	786	20	1	9,6	0:47:51	12,0
25	BUTEY-PICARLE Louison	M	TIÉFADA	782	762	20	1	9,6	0:48:36	11,9
26	HOLTZ Opolo	M	-	746	726	20	1	9,6	0:49:50	11,6
27	DECONINCK Gauthier	M	ENJAMBEE	713	693	20	1	10	0:51:57	11,5
28	VANDEN WEGHE Guillaume	M	-	701	661	40	2	20	2:05:07	9,6
29	MATTHYS Bryan	M	VISIT.BRUSSELS	626	606	20	1	13	1:16:22	10,2
30	VAN MELKEBEKE Nicolas	M	RUN'OCÉROS	567	507	60	3	28	3:15:46	8,6
31	GOBBERS Nathan	M	-	20	0	20	1	19,2	1:34:41	12,2
32	MOLITOR Amaury	M	-	20	0	20	1	5,2	0:31:26	10,0

-2



	Name Surname	M/F	Club	Perf.	Part.	Nb.	km	h	km/h	
	<b>Seniors Hommes 30 / Senioren Mannen 30</b>									
1	BEKAERT Thomas	M	-	6318	5878	440	20	211,5	15:14:06	13,9
2	RIETHUISEN Axel	M	VISIT.BRUSSELS	6253	5813	440	20	211,5	15:29:06	13,7
3	VAUDOISEY Paul	M	RCB	6142	5842	300	13	114,5	7:43:19	14,8
4	CAVALERI Alessandro	M	SPORTIVAMENTE	6014	5774	240	11	117,6	8:46:26	13,4
5	GINETTI Michael	M	Team 369	6003	5783	220	9	86,6	6:06:05	14,2
6	PETIT Raoul	M	-	5889	5689	200	9	90,6	6:35:58	13,7
7	PIQUE Mathieu	M	-	5769	5489	280	13	138,9	10:43:39	12,9
8	CRAMAR Martin	M	RUN'OCÉROS	5750	5550	200	10	113	9:05:54	12,4
9	ALMEIDA ALBUQUERQUE Antonio	M	-	5695	5435	260	11	107,5	8:25:20	12,8
10	CINTER Romain	M	RCAS	5685	5485	200	10	94,9	7:25:25	12,8
11	BANETON Joffrey	M	-	5457	5097	360	16	149,9	12:42:30	11,8
12	NOVOA TROYA Franklin David	M	-	5321	5121	200	9	84,9	6:52:59	12,3
13	VAN MIDDELEM Maarten	M	-	5129	4889	240	11	116,9	10:04:41	11,6
14	ROUSSEL Remy	M	-	5033	4913	120	6	58,9	4:53:26	12,0
15	BAUDUIN Pierre	M	-	4611	4411	200	10	101,6	9:12:45	11,0
16	ESSALAMA Ben	M	-	4340	4240	100	5	55	4:20:26	12,7
17	KERN Martin	M	-	3957	3857	100	5	40	2:37:40	15,2
18	VERCRUYSSSEN Grégory	M	-	3709	3629	80	4	43	3:13:41	13,3
19	ERHART Jérôme	M	-	3638	3418	220	10	111,6	10:35:27	10,5
20	CROIX Alexandre	M	-	3637	3537	100	5	56,6	5:01:55	11,3
21	SCHIEMSKY Grégory	M	-	3490	3410	80	4	49	3:55:14	12,5
22	DEMEESTER Benoît	M	PERSPECTIVE.BRUSSELS	3330	3230	100	5	52,3	4:44:25	11,0

23	KALENGA MPALA Roger	M	PERSPECTIVE.BRUSSELS	2750	2630	120	6	64,7	6:21:37	10,2
24	MERCENIER Romain	M	-	2624	2544	80	4	46,2	4:08:57	11,1
25	BLASZCZUK Erwin	M	-	2399	2239	160	8	85,3	9:02:00	9,4
26	OULD HAJ Mohamed	M	-	2236	2116	120	6	53	4:43:20	11,2
27	AMINE Adjouri	M	PERSPECTIVE.BRUSSELS	1989	1909	80	4	40	3:54:31	10,2
28	VANDENBORRE Julien	M	OTHER	1961	1921	40	2	24	1:40:00	14,4
29	PECHER Jean-Guy	M	PERSPECTIVE.BRUSSELS	1777	1717	60	3	35	3:26:37	10,2
30	GERMEAU Nathan	M	COACHING Zone Team	1770	1730	40	2	20	1:27:21	13,7
31	GERMEAU Fabian	M	COACHING Zone Team	1704	1664	40	2	20	1:34:58	12,7
32	VASTESAEGER Maxime	M	-	1687	1647	40	2	29	2:33:41	11,3
33	CÉLIS Jonathan	M	-	1663	1623	40	2	20	1:36:45	12,4
34	CALLEWAERT Jerome	M	OTHER	1638	1598	40	2	24,6	2:04:48	11,8
35	DEGREZ BRUNE Samuel	M	-	1595	1535	60	3	36,2	3:33:51	10,2
36	PHILEMOTTE Nicolas	M	-	1592	1552	40	2	25	2:08:03	11,7
37	BEN ABDALLAH Youssef	M	-	1551	1491	60	3	36,6	3:26:37	10,6
38	MULLER Gustavo	M	-	1480	1420	60	3	24	2:03:11	11,7
39	GODFRIAUX Laurent	M	Team 369	1406	1326	80	3	25	2:09:40	11,6
40	ANGA BONGO Chris	M	-	1152	1112	40	2	19	1:44:26	10,9
41	PETIT Dylan	M	-	1099	1059	40	2	25	2:19:13	10,8
42	TEISSIER Mathieu	M	-	1026	986	40	2	15	1:01:03	14,7
43	HAMMER Emil	M	-	930	910	20	1	10	0:44:59	13,3
44	LAUREYS Fabien	M	-	886	866	20	1	15	1:14:17	12,1
45	CALUWÉ Arne	M	-	870	850	20	1	9,6	0:45:24	12,6
46	DI PAOLA Lorenzo	M	-	868	848	20	1	10	0:47:57	12,5
47	PESCHKE Matthias	M	-	849	829	20	1	15	1:16:30	11,7
48	OUBIHI Gabriel	M	VISIT.BRUSSELS	718	698	20	1	13	1:13:17	10,7
49	BERNARD Benjamin	M	-	705	685	20	1	10	0:53:07	11,2
50	LETORET Sébastien	M	-	668	648	20	1	9,6	0:52:09	11,0
51	HAAKER Nick	M	-	20	0	20	1	39	4:29:28	8,7
52	BOSMAN Denis	M	-	20	0	20	1	19,2	1:53:15	10,2



1	<b>JAUQUET Cyril</b>	<i>M</i>	JOGGANS	<b>6313</b>	<b>5953</b>	360	<b>16</b>	120,7	9:02:25	13,4
2	<b>MINNE Corentin</b>	<i>M</i>	RESC	<b>6207</b>	<b>5947</b>	260	<b>11</b>	118,3	8:25:08	14,0
3	<b>BOLAND Patrick</b>	<i>M</i>	RCB	<b>6197</b>	<b>5957</b>	240	<b>10</b>	108,6	7:18:23	14,9
4	<b>LEE-OHLSSON Fredrick</b>	<i>M</i>	SPORTIVAMENTE	<b>6112</b>	<b>5952</b>	160	<b>8</b>	96,6	6:15:21	15,4
5	<b>VERGNOL Arnaud</b>	<i>M</i>	-	<b>6040</b>	<b>5900</b>	140	<b>7</b>	85,2	5:38:39	15,1
6	<b>MASSAUX François</b>	<i>M</i>	-	<b>6010</b>	<b>5710</b>	300	<b>13</b>	139,9	10:37:52	13,2
7	<b>DEBLANDER François</b>	<i>M</i>	-	<b>5888</b>	<b>5508</b>	380	<b>17</b>	178,5	13:49:34	12,9
8	<b>VASTEMANS Vincent</b>	<i>M</i>	RESC	<b>5857</b>	<b>5657</b>	200	<b>9</b>	101,5	7:28:29	13,6
9	<b>DUBOIS Yannick</b>	<i>M</i>	-	<b>5816</b>	<b>5636</b>	180	<b>9</b>	94,3	7:20:32	12,8
10	<b>XHONNEUX Marc</b>	<i>M</i>	RESC	<b>5785</b>	<b>5585</b>	200	<b>9</b>	102,6	8:08:23	12,6
11	<b>VAN AKEN Thomas</b>	<i>M</i>	-	<b>5648</b>	<b>5468</b>	180	<b>8</b>	87,6	6:27:53	13,6
12	<b>PANISSET Timothée</b>	<i>M</i>	-	<b>5438</b>	<b>5258</b>	180	<b>9</b>	100,8	8:09:15	12,4
13	<b>GILLES Erwann</b>	<i>M</i>	-	<b>5203</b>	<b>4923</b>	280	<b>12</b>	127,6	10:49:47	11,8
14	<b>BONTE Dave</b>	<i>M</i>	-	<b>5158</b>	<b>4978</b>	180	<b>9</b>	97,5	8:04:18	12,1
15	<b>LO PRESTI Antoni</b>	<i>M</i>	RCB	<b>5023</b>	<b>4883</b>	140	<b>6</b>	71	5:07:37	13,8
16	<b>VARELA Anthony</b>	<i>M</i>	RESC	<b>4988</b>	<b>4888</b>	100	<b>5</b>	52,3	3:33:34	14,7
17	<b>MACQ Christophe</b>	<i>M</i>	-	<b>4618</b>	<b>4498</b>	120	<b>6</b>	66	5:44:27	11,5
18	<b>BARRÉ Frédéric</b>	<i>M</i>	-	<b>4431</b>	<b>4291</b>	140	<b>7</b>	89,2	7:44:10	11,5
19	<b>DE BERNARDI Daniele</b>	<i>M</i>	-	<b>4254</b>	<b>4134</b>	120	<b>6</b>	63,6	5:38:54	11,3
20	<b>MACQ Jean-François</b>	<i>M</i>	JOGGANS	<b>4097</b>	<b>3917</b>	180	<b>8</b>	90	8:11:40	11,0
21	<b>SLEEWAEGEN Jacques</b>	<i>M</i>	JOGGANS	<b>3723</b>	<b>3543</b>	180	<b>7</b>	78,8	5:44:38	13,7
22	<b>NEMSI Tarek</b>	<i>M</i>	-	<b>3526</b>	<b>3406</b>	120	<b>5</b>	53,6	4:09:57	12,9
23	<b>DEBARGE Christophe</b>	<i>M</i>	-	<b>3418</b>	<b>3298</b>	120	<b>6</b>	74,8	6:54:55	10,8
24	<b>TUERLINCKX Julien</b>	<i>M</i>	-	<b>3247</b>	<b>3127</b>	120	<b>5</b>	48	3:54:50	12,3
25	<b>TYSEBAERT Benjamin</b>	<i>M</i>	-	<b>2885</b>	<b>2765</b>	120	<b>6</b>	67	6:39:57	10,0
26	<b>DELNEUFCOURT Olivier</b>	<i>M</i>	RESC	<b>2779</b>	<b>2679</b>	100	<b>4</b>	44,3	3:29:55	12,7
27	<b>OPREI Pierre</b>	<i>M</i>	-	<b>2612</b>	<b>2552</b>	60	<b>3</b>	34	2:44:09	12,4
28	<b>COLLIGNON Olivier</b>	<i>M</i>	-	<b>2547</b>	<b>2487</b>	60	<b>3</b>	30	2:20:43	12,8
29	<b>KIRYAZOV Stefan</b>	<i>M</i>	-	<b>1935</b>	<b>1895</b>	40	<b>2</b>	20	1:18:36	15,3
30	<b>MATERMAN Kjell</b>	<i>M</i>	VISIT.BRUSSELS	<b>1933</b>	<b>1833</b>	100	<b>4</b>	28,6	2:35:27	11,0
31	<b>COLLI Maikel</b>	<i>M</i>	-	<b>1905</b>	<b>1865</b>	40	<b>2</b>	25	1:51:43	13,4
32	<b>BEGASSE Steve-Joseph</b>	<i>M</i>	RESC	<b>1455</b>	<b>1395</b>	60	<b>3</b>	33	3:26:14	9,6
33	<b>BRANGER Frédéric</b>	<i>M</i>	COACHING Zone Team	<b>1390</b>	<b>1350</b>	40	<b>2</b>	25	2:16:20	11,0
34	<b>BEYAZSIMCIYAN Christophe</b>	<i>M</i>	-	<b>1335</b>	<b>1235</b>	100	<b>4</b>	36,7	3:41:23	9,9



35	DEFLANDRE Sven	M	-	1293	1233	60	3	38	4:05:45	9,3
36	GEYER Michel	M	-	1254	1214	40	2	31,6	2:50:26	11,1
37	CARNESECCHI Marco	M	-	1218	1038	180	9	97,9	11:52:47	8,2
38	DROPSY Raphael	M	-	955	895	60	3	35	3:45:53	9,3
39	KACELLI Idlir	M	VISIT.BRUSSELS	895	815	80	3	25	2:41:07	9,3
40	CAUFRIEZ Olivier	M	RESC	819	739	80	3	41,2	3:30:00	11,8
41	GONZALEZ DE PAZ Ramon	M	-	789	749	40	2	15	1:25:36	10,5
42	MEIKAR Silver	M	-	661	641	20	1	9,6	0:52:17	11,0
43	DUBOIS Jérôme	M	-	577	557	20	1	9,6	0:54:21	10,5
44	RAHMOUN Anis	M	-	388	368	20	1	15	1:36:21	9,3
45	POMPONI Cédric	M	JOGGANS	80	0	80	3	18	1:33:25	11,5
46	CUYVERS Dries	M	PERSPECTIVE.BRUSSELS	20	0	20	1	39	3:57:25	9,8
47	OLBRECHTS Peter	M	OTHER	20	0	20	1	21	1:22:33	15,2
48	MYLONAS Spyridon	M	-	20	0	20	1	0	0:00:00	

Name Surname	M/F	Club	9999	Perf.	Part.	Nb.	km	h	km/h
--------------	-----	------	------	-------	-------	-----	----	---	------

### Vétérans 50 / Veteranen 50




1	NOUAMANI Mohammed	M	JOGGANS	6199	5899	300	13	136,2	9:36:02	14,2
2	BERNAERTS Peter	M	-	6094	5694	400	18	191,5	14:17:35	13,4
3	DEMUYT Raphaël	M	CEPAL	5998	5818	180	8	90,6	6:16:11	14,4
4	AMEDEO Michele	M	-	5834	5654	180	9	101,6	7:52:33	12,9
5	VANDEPLAS Gaëtan	M	CSF	5822	5602	220	10	116	8:59:13	12,9
6	VAN OSSELT Thierry	M	JOGGANS	5726	5426	300	13	131,7	10:44:30	12,3
7	DE GRAVE Olivier	M	MYSTERE	5578	5258	320	14	154,4	12:00:48	12,9
8	NICOLAS Carlos	M	ENJAMBEE	5413	5233	180	8	93	7:25:31	12,5
9	KAMARA Arafan	M	RESC	5210	4970	240	11	120,9	10:00:07	12,1
10	VANDERVEKEN Vincent	M	JOGGANS	5038	4858	180	9	105,5	8:41:13	12,1
11	LAMOUATAGH Mohssin	M	WHITE Star (Ws)	4805	4565	240	10	114,6	9:39:03	11,9
12	ROSSIGNOL Olivier	M	SPORTIVAMENTE	4783	4563	220	9	110,6	9:03:10	12,2
13	CICCARELLI Antonio	M	-	4698	4498	200	9	101	8:56:04	11,3
14	DEBELLE Frédéric	M	JOGGANS	4651	4491	160	8	98,6	8:43:16	11,3
15	KENNIS Marc	M	JOGGANS	4562	4302	260	12	111,9	10:33:24	10,6
16	BEN SEDDIK Said	M	NDERLECHT Running Tear	4558	4378	180	8	101,8	8:21:00	12,2
17	MELAET Pierre	M	WHITE Star (Ws)	4508	4268	240	11	119,5	10:41:17	11,2

18	<b>SERGYSLS Pascal</b>	M	JOGGANS	<b>4471</b>	<b>4271</b>	200	<b>10</b>	118,4	10:21:55	11,4
19	<b>AUDIBERT Patrice</b>	M	WHITE Star (Ws)	<b>4446</b>	<b>4206</b>	240	<b>9</b>	72	5:56:53	12,1
20	<b>VAN WYNENDAELE Dimitry</b>	M	OTHER	<b>4260</b>	<b>4120</b>	140	<b>6</b>	72,6	5:39:12	12,8
21	<b>STOCKMANS Francois</b>	M	RCB	<b>4226</b>	<b>4066</b>	160	<b>7</b>	75,7	6:07:05	12,4
22	<b>FERNANDEZ Mariano</b>	M	-	<b>4043</b>	<b>3883</b>	160	<b>8</b>	92	8:59:32	10,2
23	<b>NEILL Simon</b>	M	SPORTIVAMENTE	<b>3786</b>	<b>3706</b>	80	<b>4</b>	43	3:14:44	13,2
24	<b>VERNIER Laurent</b>	M	-	<b>3777</b>	<b>3597</b>	180	<b>8</b>	97,4	8:52:49	11,0
25	<b>VAN DE GOOR Gianpietro</b>	M	SPORTIVAMENTE	<b>3734</b>	<b>3634</b>	100	<b>5</b>	73,4	5:35:28	13,1
26	<b>BARILE Riccardo</b>	M	-	<b>3561</b>	<b>3461</b>	100	<b>5</b>	53,6	4:45:19	11,3
27	<b>LAIR Benoît</b>	M	-	<b>3428</b>	<b>3268</b>	160	<b>7</b>	68,6	6:38:21	10,3
28	<b>MONTERO Pierre</b>	M	Axa Team	<b>3372</b>	<b>3232</b>	140	<b>6</b>	73,2	6:33:04	11,2
29	<b>PRIST Christian</b>	M	JOGGANS	<b>3284</b>	<b>3204</b>	80	<b>4</b>	45	3:48:14	11,8
30	<b>GÉRARD Alain</b>	M	CEPAL	<b>3280</b>	<b>3060</b>	220	<b>10</b>	96,8	8:47:23	11,0
31	<b>VANDERMOTTEN Laurent</b>	M	JOGGANS	<b>3141</b>	<b>2981</b>	160	<b>7</b>	76,8	6:38:13	11,6
32	<b>RAYNAUD Frédéric</b>	M	PERSPECTIVE.BRUSSELS	<b>3034</b>	<b>2874</b>	160	<b>8</b>	86,2	8:18:16	10,4
33	<b>VOLPI Giulio</b>	M	SPORTIVAMENTE	<b>2969</b>	<b>2889</b>	80	<b>4</b>	35	2:26:55	14,3
34	<b>GARCIA MARTIN-ROMO Enrique</b>	M	-	<b>2863</b>	<b>2723</b>	140	<b>7</b>	79,2	8:00:19	9,9
35	<b>MARIS Wim</b>	M	JOGGANS	<b>2769</b>	<b>2549</b>	220	<b>10</b>	107,8	10:53:27	9,9
36	<b>GIORGINI Marco</b>	M	-	<b>2727</b>	<b>2647</b>	80	<b>4</b>	45	4:09:37	10,8
37	<b>SOLIMINI Angelo</b>	M	CACE	<b>2642</b>	<b>2542</b>	100	<b>5</b>	56,6	5:31:23	10,3
38	<b>CORTELESE Alberto</b>	M	-	<b>2549</b>	<b>2429</b>	120	<b>6</b>	60	5:53:27	10,2
39	<b>ROPPE Jeroen</b>	M	VISIT.BRUSSELS	<b>2482</b>	<b>2322</b>	160	<b>7</b>	78,2	8:15:52	9,5
40	<b>DELBURY Guillaume</b>	M	WHITE Star (Ws)	<b>2473</b>	<b>2413</b>	60	<b>3</b>	33,6	2:46:03	12,1
41	<b>RYCKEBOER Marc</b>	M	-	<b>2216</b>	<b>2096</b>	120	<b>6</b>	60,3	6:34:19	9,2
42	<b>MINARIK Matus</b>	M	-	<b>2141</b>	<b>2041</b>	100	<b>5</b>	56,6	5:57:14	9,5
43	<b>FORBES Arthur</b>	M	CACE	<b>1973</b>	<b>1873</b>	100	<b>4</b>	51,2	4:08:01	12,4
44	<b>VERSTRAETE Michael</b>	M	-	<b>1667</b>	<b>1607</b>	60	<b>3</b>	44,2	3:45:40	11,8
45	<b>MESSOUSSI Salah</b>	M	JOGGANS	<b>1540</b>	<b>1460</b>	80	<b>3</b>	37	3:14:05	11,5
46	<b>STEPHENSON Patrick</b>	M	-	<b>1193</b>	<b>1133</b>	60	<b>3</b>	44,2	4:59:21	8,9
47	<b>LELIÈVRE Thierry</b>	M	JOGGANS	<b>1028</b>	<b>928</b>	100	<b>3</b>	22	1:43:28	12,8
48	<b>MORINEAU Sébastien</b>	M	-	<b>957</b>	<b>897</b>	60	<b>2</b>	15	1:12:17	12,5
49	<b>WENDT Hans</b>	M	-	<b>694</b>	<b>674</b>	20	<b>1</b>	9,6	0:51:27	11,2
50	<b>CUDELL SALGUEIRO Pedro</b>	M	-	<b>506</b>	<b>486</b>	20	<b>1</b>	9,6	0:55:53	10,3
51	<b>MANSOUR Frederic</b>	M	-	<b>503</b>	<b>463</b>	40	<b>2</b>	35,8	3:13:38	11,1

52	MESTDAGH Guy	M	-	455	415	40	2	23	2:39:52	8,6
53	VAN GILS Jean-Jacques	M	-	158	138	20	1	15	1:47:14	8,4
54	BARENGHI Simone	M	-	20	0	20	1	0	0:00:00	

Name Surname	M/F	Club	9999	Perf.	Part.	Nb.	km	h	km/h
--------------	-----	------	------	-------	-------	-----	----	---	------

### Vétérans 60 / Veteranen 60

	1	VANDERLINDEN Marc	M	RCB	5845	5505	340	15	153,9	12:09:43	12,7
	2	VENDRIX Johny	M	ZATAC	4464	4284	180	8	89,9	8:03:45	11,2
	3	MOURMAUX Jean-Francois	M	Axa Team	3802	3602	200	9	90,7	8:24:39	10,8
	4	ABBASS Ahmed	M	JOGGANS	3230	3070	160	8	79,6	7:57:49	10,0
	5	TITART Paul	M	RCB	2889	2749	140	7	71	7:11:10	9,9
	6	LECERF Jean-Luc	M	JOGGANS	2741	2521	220	10	115,6	11:54:00	9,7
	7	CAILLAUD Alain	M	-	2572	2472	100	4	43,6	3:38:26	12,0
	8	SUK Nicolas	M	RESC	2238	2098	140	6	67	6:38:54	10,1
	9	FORGES Alain	M	RCB	1826	1766	60	3	22,5	1:40:04	13,5
	10	HEYMANS Jean-Philippe	M	-	1443	1403	40	2	20	1:46:31	11,2
	11	PICO PRIETO Ramon	M	-	1092	1052	40	2	19	1:44:44	10,9
	12	SPITZER Harald	M	-	339	239	100	5	49	6:32:56	7,5
	13	SMITS Erwin	M	-	223	203	20	1	12	1:17:06	9,3

-2

Name Surname	M/F	Club	9999	Perf.	Part.	Nb.	km	h	km/h
--------------	-----	------	------	-------	-------	-----	----	---	------

### Vétérans 70 / Veteranen 70

	1	FEYS Maurice	M	-	3999	3839	160	8	96,2	8:56:25	10,8
	2	ZYLBERBERG Luc	M	JOGGANS	3759	3439	320	14	145,9	13:47:56	10,6
	3	LAENENS Francis	M	JOGGANS	2511	2331	180	8	71,6	6:48:51	10,5