

Grand Challenge / Grote Challenge



Name Surname	M/F	Club	Pts	Perf.	Part.	Nb.	km	h	km/h
Name Surname	M/F	Club	Pts	Perf.	Part.	Nb.	km	h	km/h

Name Surname	M/F	Club	Pts	Perf.	Part.	Nb.	km	h	km/h
--------------	-----	------	-----	-------	-------	-----	----	---	------

Seniores Femmes 20 / Senioren Vrouwen 20

8	1	JADOUL Margaux	F	RUN'OCÉROS	4697	4577	120	6	64,6	5:39:54	11,4
8	2	MINCKE Maureen	F	0	4433	4273	160	8	80,9	7:12:31	11,2
8	3	GOETHALS Lutgard	F	BSOLUTERUN Jogging	4004	3884	120	5	57	4:07:08	13,8
	4	VERMEULEN Sonia	F	0	3770	3670	100	5	51,9	4:28:14	11,6
	5	MBAMBA Zenabou	F	0	2444	2344	100	4	41	3:34:33	11,5
	6	PEERBOOM Elise	F	RUN'OCÉROS	1992	1912	80	4	45	4:36:46	9,8
	7	VAN MEENSEL Céline	F	RUN'OCÉROS	1885	1785	100	5	49,6	5:38:09	8,8
	8	LEMMENS Floriane	F	0	1737	1677	60	3	26	2:06:24	12,3
	9	BERTRAND Sandrine	F	RUN'OCÉROS	1594	1534	60	3	35	3:35:41	9,7
	10	MEUNIER Laure	F	0	1572	1532	40	2	19,6	1:40:45	11,7
	11	KNUDSEN Mathilda	F	0	1363	1323	40	2	20	1:46:56	11,2
	12	DERMIENS Mathilde	F	RUN'OCÉROS	1355	1235	120	6	64,6	7:31:29	8,6
	13	HAMES Mathilde	F	0	1204	1164	40	2	20	1:52:22	10,7
	14	LOBO Ines	F	0	1190	1130	60	3	30	3:12:17	9,4
	15	VAN DER STRATEN Daphné	F	RUN'OCÉROS	1015	915	100	5	54,6	6:21:48	8,6
	16	HEBERT Emma	F	0	969	929	40	2	9	0:37:17	14,5
	17	BOUTONNÉ Margot	F	0	720	700	20	1	15	1:22:35	10,9
	18	BEN OTHMEN Fatma	F	0	562	522	40	2	31	3:15:11	9,5
	19	BAUDIN Joanna	F	0	551	531	20	1	9,6	0:54:52	10,5
	20	PIZZIGA Juliette	F	RUN'OCÉROS	533	473	60	3	26	3:05:05	8,4
	21	MAHIEUX Camille	F	0	472	412	60	3	30	3:26:45	8,7

22	RONNEL Pauline	F	CSF	134	114	20	1	10	1:13:21	8,2
23	YEARSLEY Erin	F	0	20	0	20	1	5,2	0:22:10	14,1




Name Surname	M/F	Club	9999	Perf.	Part.	Nb.	km	h	km/h
--------------	-----	------	------	-------	-------	-----	----	---	------

Seniores Femmes 30 / Senioren Vrouwen 30

1	OVERTUS Marie	F	0	4994	4694	300	13	132,9	11:51:14	11,2
2	MARGARIA Martina	F	0	4627	4507	120	6	65,3	5:41:43	11,5
3	STALINS Philippine	F	0	4383	4203	180	9	92,3	8:23:39	11,0
4	CHARLIER Adélaïde	F	0	4366	4186	180	7	73,6	6:07:55	12,0
5	PRADE Amandine	F	ENJAMBEE	3605	3465	140	6	61,6	5:32:05	11,1
6	DIEUDONNÉ Delphine	F	CSF	3521	3401	120	5	47,6	3:39:27	13,0
7	DELBART Wendy	F	RCB	3374	3294	80	4	43	3:36:03	11,9
8	PASCUAL Laura	F	0	3365	3245	120	6	66,6	6:34:01	10,1
9	DANCETTE Elodie	F	AbsoluteRun Jogging+	2869	2729	140	6	52,6	3:48:52	13,8
10	WAGNON Flora	F	0	2232	2152	80	4	46,1	3:57:52	11,6
11	VERTENOEIL Manon	F	WHITE Star (Ws)	2141	2001	140	6	57	5:22:01	10,6
12	NOVOA TROYA Elvia Marcela	F	0	1793	1693	100	5	57,6	5:57:08	9,7
13	VAN DER STRATEN Alexia	F	RUN'OCÉROS	1058	1018	40	2	20	2:02:00	9,9
14	LECARDONNEL Aude	F	0	1043	1003	40	2	20	1:58:09	10,2
15	FLURY-HERARD Claire	F	0	953	893	60	2	22	1:47:33	12,3
16	PÉAULT Sarah	F	RCB	743	683	60	2	22	1:57:22	11,2
17	REDMOND Christine	F	0	622	582	40	2	24,6	2:44:04	9,0
18	VANDEN BRUEL Sarah	F	0	406	346	60	3	35	4:15:10	8,2
19	CIMETIERE Mathilde	F	0	320	260	60	2	15,6	1:42:52	9,1
20	GEUBEL Amélie	F	0	308	288	20	1	10	1:04:48	9,3
21	LEWANDOWSKI Emilie	F	VISIT.BRUSSELS	288	248	40	2	22,6	2:42:59	8,3
22	EVENS Anna-Sofia	F	0	282	262	20	1	10	1:05:46	9,1
23	CAPPUCCINI Martina	F	0	270	250	20	1	10	1:06:11	9,1
24	DENEYER Leila	F	0	226	206	20	1	7,3	0:48:02	9,1
25	NAVARRO Noemie	F	0	220	200	20	1	10	1:09:22	8,6
26	LELIAS Lénaïc	F	0	188	168	20	1	15	1:45:42	8,5

27	DELPLANQUE Blandine	F	0	121	101	20	1	9,6	1:08:42	8,3
28	MICHEL Lauraline	F	0	120	100	20	1	9,6	1:08:45	8,3
29	MASSENHOVE Hannah	F	0	20	0	20	1	0	0:00:00	

-2

	Name Surname	M/F	Club	Pts	Perf.	Part.	Nb.	km	h	km/h
	Ainées 1 / Veteranen Vrouwen 1									
	1 CAWET Daphné	F	MYSTERE	5834	5634	200	9	104,8	7:47:07	13,5
	2 PÉ Sophie	F	WHITE Star (Ws)	4148	3948	200	8	86,3	7:52:15	11,0
	3 AMRANI Rafika	F	JOGGANS	3884	3624	260	11	114,6	10:47:55	10,6
	4 ROMANOWSKA Margareth	F	RESC	3705	3485	220	9	94,9	8:57:03	10,6
	5 CHVOJKOVA Stepanka	F	RCB	3546	3386	160	7	87,2	8:24:15	10,4
	6 BAUDESSON Aurélie	F	JOGGANS	3476	3276	200	9	95	9:11:03	10,3
	7 VERHAS Nancy	F	JOGGANS	3162	2982	180	8	89,6	8:38:14	10,4
	8 MAHIA Bérange	F	OTHER	2739	2639	100	5	54,9	5:14:00	10,5
	9 VUYGE Julie	F	OTHER	2619	2379	240	10	99,6	10:08:33	9,8
	10 GALLEZ Stéphanie	F	JOGGANS	1792	1652	140	6	65	6:32:45	9,9
	11 WAUTIER Elisabeth	F	DERLECHT Running Tr	1657	1597	60	3	29,6	2:54:18	10,2
	12 BARNA Judit	F	0	1605	1485	120	5	50,6	5:12:08	9,7
	13 HERCHE Veronika	F	0	1564	1524	40	2	20	1:51:22	10,8
	14 VAN DAMME Jessica	F	Axa Team	1469	1209	260	12	122,9	14:23:15	8,5
	15 DELBECQUE Laure	F	RESC	1273	1193	80	3	35	3:16:57	10,7
	16 DA SILVA Maria	F	RESC	1212	1112	100	5	51,9	5:51:50	8,9
	17 DOESBURG Ann-Sophie	F	0	1119	1059	60	3	24	2:18:09	10,4
	18 GRATIA Violaine	F	ERSPECTIVE.BRUSSEL	1109	1069	40	2	25	2:27:44	10,2
	19 DE GREEF Dominique	F	0	1055	995	60	3	30	3:13:26	9,3
	20 MOENS Magalie	F	CEPAL	1032	752	280	13	135,5	16:30:33	8,2
	21 MOENS Magalie	F	CEPAL	1032	752	280	13	135,5	16:30:33	8,2
	22 NYSENS Marie	F	0	886	846	40	2	19,6	1:56:34	10,1
	23 EL BAUZROTI Samira	F	CSF	716	576	140	6	67	7:55:22	8,5
	24 VAN WAEYENBERGE Giulia	F	0	570	550	20	1	15	1:28:59	10,1

25	SELLIER Amandine	F	0	567	447	120	5	52	5:50:29	8,9
26	GHYSSAERT Isabelle	F	JOGGANS	519	459	60	2	22	2:01:01	10,9
27	RENNEAU Françoise	F	DERLECHT Running T€	409	329	80	3	32	3:17:30	9,7
28	GONZALEZ Angela	F	0	382	362	20	1	10	1:03:54	9,3
29	BEGHIN Julienne	F	ZATAC	275	235	40	2	15,2	1:49:35	8,3
30	LACROIX-DESMAZES Fanny	F	0	203	183	20	1	10	1:18:14	7,7
31	DE MUYLDER Nath	F	0	162	122	40	2	25	3:12:42	7,8
32	GERMANOVA Desi	F	JOGGANS	60	0	60	2	31,2	3:05:09	10,1
33	VANDERLINDEN Julie	F	RCB	60	0	60	2	21	1:21:31	15,4

-2

Name Surname	M/F	Club	9999	Perf.	Part.	Nb.	km	h	km/h
--------------	-----	------	------	-------	-------	-----	----	---	------

Ainées 2 / Veteranen Vrouwen 2

1	JOLY VAUDOISEY Anne	F	RCB	5213	5053	160	7	77	6:08:24	12,5
2	ROSSI Chiara	F	0	4400	4120	280	13	150,1	14:07:00	10,6
3	CAVALLO Sandra	F	CACE	2540	2320	220	10	110	11:54:56	9,2
4	SASSI Sihem	F	CEPAL	2508	2348	160	8	74,6	7:59:19	9,3
5	LE JEUNE Pascale	F	JOGGANS	1525	1405	120	6	68	7:43:10	8,8
6	LION Annick	F	RESC	1395	1295	100	4	51,2	4:53:59	10,4
7	DOCK Sylvie	F	JOGGANS	963	863	100	5	54,9	6:28:20	8,5
8	HUTCHINGS Fleur	F	0	777	717	60	3	33	3:59:43	8,3
9	BROUHNS Natacha	F	0	532	452	80	3	19	1:47:12	10,6
10	LABIS Stéphanie	F	ZATAC	521	481	40	2	26,5	2:41:45	9,8
11	LABIS Stéphanie	F	ZATAC	521	481	40	2	26,5	2:41:45	9,8
12	FORTIN Anne	F	ZATAC	463	383	80	3	41,2	4:12:22	9,8
13	LANZENBERGER Monika	F	CACE	247	167	80	4	39,6	5:04:30	7,8
14	DE GROODT-ROSSIGNOL Viviane	F	JOGGANS	120	60	60	2	22	2:07:55	10,3
15	GELIN Greet	F	0	119	99	20	1	10	1:14:36	8,1
16	TASTENHOYE Véronique	F	DERLECHT Running T€	40	0	40	1	12	1:00:00	12,0
17	PETIT Michaële	F	0	40	0	40	1	12	1:00:00	12,0
18	CRAEN Martine	F	0	20	0	20	1	6	0:37:07	9,7

-2

	Name Surname	M/F	Club	9999	Perf.	Part.	Nb.	km	h	km/h
	Ainées 3 / Veteranen Vrouwen 3									
🏆	1 DEEGAN Julie	F	WHITE Star (Ws)	5266	5106	160	7	66,3	5:26:49	12,2
🏆	2 BERBALK Karin	F	ZATAC	3341	3101	240	11	112,6	11:16:03	10,0
🏆	3 VASCONCELLOS Claudia	F	RCB	1595	1335	260	11	121,6	14:10:41	8,6
	4 VAN DONGEN Chantal	F	RESC	1380	1180	200	8	82,9	9:10:57	9,0
	5 RENDERS Anne	F	ENJAMBEE	167	147	20	1	10	1:11:36	8,4
	6 PIERARD Valérie	F	0	139	79	60	3	30	4:17:55	7,0

	Name Surname	M/F	Club	9999	Perf.	Part.	Nb.	km	h	km/h
	Ainées 4 / Veteranen Vrouwen 4									
🏆	1 BOES Odette	F	JOGGANS	221	161	60	2	21,6	2:06:05	10,3

	Name Surname	M/F	Club	9999	Perf.	Part.	Nb.	km	h	km/h
	Seniors Hommes 20 / Senioren Mannen 20									
🏆	1 DE GREEF Benjamin	M	RCB	6313	5993	320	14	140,9	9:04:33	15,5
🏆	2 AFONSO CRUZ GARCIA André	M	RCB	6188	5888	300	13	141,6	10:48:31	13,1
🏆	3 SULEAU Gilles	M	0	5615	5415	200	9	96,9	7:53:21	12,3
	4 PORGE Vincent	M	0	5013	4913	100	5	49,6	3:15:38	15,2
	5 LESSIRE Dorian	M	RUN'OCÉROS	4950	4850	100	5	55	3:50:28	14,3
	6 DELARGE Mathieu	M	BSOLUTERUN Jogging	4071	3931	140	6	60,3	4:01:43	15,0
	7 RENNESON Thomas	M	0	3948	3808	140	6	56,9	4:57:14	11,5
	8 RENNESON Thomas	M	0	3948	3808	140	6	56,9	4:57:14	11,5
	9 ROLAND Julien	M	Team 369	3615	3475	140	6	67	5:50:08	11,5
	10 GOBLET Ulysse	M	ERSPECTIVE.BRUSSEL	3400	3320	80	4	45	3:42:47	12,1
	11 BIESEMANS Romain	M	0	3234	3114	120	6	63,6	6:00:51	10,6
	12 FONDAIRE Coriolan	M	RUN'OCÉROS	2519	2379	140	7	69,6	7:05:04	9,8
	13 MICHEL Alexis	M	RCB	1981	1941	40	2	20	1:15:59	15,7
	14 VINET Martin	M	RESC	1845	1765	80	3	32	2:34:00	12,5
	15 WILBERZ Jean	M	RUN'OCÉROS	1816	1756	60	3	26	2:01:11	12,9
	16 VANDERWEYEN Jeremy	M	0	1813	1753	60	3	39,2	3:04:08	12,8
	17 BRASSEUR Victor	M	0	1052	992	60	3	15,2	0:55:06	16,5

18	JANE-ALUJA Sébastien	M	RUN'OCÉROS	981	961	20	1	10	0:41:51	14,3
19	CHERAIBI Anis	M	WHITE Star (Ws)	928	908	20	1	9,6	0:42:27	13,5
20	VAN BAVEL Augustin	M	RUN'OCÉROS	894	874	20	1	15	1:13:49	12,2
21	DELMARCELLE Denis	M	Team 369	876	856	20	1	10	0:47:37	12,7
22	BAGARUKA Lionel	M	0	864	824	40	2	25	2:36:06	9,6
23	SERVAIS Maxime	M	Team 369	832	812	20	1	10	0:53:32	11,2
24	DE GRATIE Yannick	M	0	815	755	60	2	22	1:52:31	11,7
25	DUTHEIL Baptiste	M	0	806	786	20	1	9,6	0:47:51	12,0
26	BUTEY-PICARLE Louison	M	TIÉFADA	782	762	20	1	9,6	0:48:36	11,9
27	HOLTZ Opolo	M	0	746	726	20	1	9,6	0:49:50	11,6
28	DECONINCK Gauthier	M	L'EMJAMBÉE	713	693	20	1	10	0:51:57	11,5
29	VANDEN WEGHE Guillaume	M	0	701	661	40	2	20	2:05:07	9,6
30	MATTHYS Bryan	M	VISIT.BRUSSELS	626	606	20	1	13	1:16:22	10,2
31	VAN MELKEBEKE Nicolas	M	RUN'OCÉROS	517	497	20	1	10	0:58:20	10,3
32	GOBBERS Nathan	M	0	20	0	20	1	19,2	1:34:41	12,2
33	MOLITOR Amaury	M	0	20	0	20	1	5,2	0:31:26	10,0

-2

Name Surname	M/F	Club	Perf.	Part.	Nb.	km	h	km/h		
Seniors Hommes 30 / Senioren Mannen 30										
1	BEKAERT Thomas	M	0	6178	5878	300	14	146,9	10:49:47	13,6
2	RIETHUISEN Axel	M	VISIT.BRUSSELS	6113	5813	300	14	146,9	10:51:57	13,5
3	VAUDOISEY Paul	M	RCB	6031	5831	200	9	73,9	5:03:37	14,6
4	CAVALERI Alessandro	M	SPORTIVAMENTE	5994	5774	220	10	105,6	7:55:37	13,3
5	PETIT Raoul	M	0	5889	5689	200	9	90,6	6:35:58	13,7
6	CRAMAR Martin	M	RUN'OCÉROS	5650	5490	160	8	87	6:57:26	12,5
7	ALMEIDA ALBUQUERQUE Antonio	M	0	5635	5435	200	9	90,9	7:09:31	12,7
8	CINTER Romain	M	RCAS	5619	5459	160	8	72,9	5:49:10	12,5
9	PIQUE Mathieu	M	0	5583	5443	140	7	74,3	5:59:02	12,4
10	BANETON Joffrey	M	0	5340	5060	280	13	127,9	10:51:26	11,8
11	NOVOA TROYA Franklin David	M	0	5281	5121	160	8	84,9	6:52:59	12,3
12	VAN MIDDELEM Maarten	M	0	5129	4889	240	11	116,9	10:04:41	11,6
13	ROUSSEL Remy	M	0	5033	4913	120	6	58,9	4:53:26	12,0
14	BAUDUIN Pierre	M	0	4591	4411	180	9	96,6	8:48:18	11,0
15	GINETTI Michael	M	Team 369	4051	3911	140	6	58	4:12:36	13,8



16	KERN Martin	M	0	3957	3857	100	5	40	2:37:40	15,2
17	ESSALAMA Ben	M	0	3726	3646	80	4	43	3:22:13	12,8
18	CROIX Alexandre	M	0	3637	3537	100	5	56,6	5:01:55	11,3
19	SCHIEMSKY Grégory	M	0	3490	3410	80	4	49	3:55:14	12,5
20	ERHART Jérôme	M	0	3426	3246	180	8	85,6	8:05:25	10,6
21	VERCRUYSSSEN Grégory	M	0	2756	2696	60	3	33	2:31:44	13,0
22	DEMEESTER Benoît	M	ERSPECTIVE.BRUSSEL	2657	2577	80	4	42,3	3:53:26	10,9
23	KALENGA MPALA Roger	M	ERSPECTIVE.BRUSSEL	2416	2336	80	4	45	4:21:05	10,3
24	BLASZCZUK Erwin	M	0	2399	2239	160	8	85,3	9:02:00	9,4
25	OULD HAJ Mohamed	M	0	2196	2116	80	4	44	3:31:53	12,5
26	MERCENIER Romain	M	0	2111	2051	60	3	29,6	2:40:40	11,0
27	AMINE Adjouri	M	ERSPECTIVE.BRUSSEL	1989	1909	80	4	44	3:54:31	11,3
28	VANDENBORRE Julien	M	OTHER	1961	1921	40	2	24	1:40:00	14,4
29	PECHER Jean-Guy	M	ERSPECTIVE.BRUSSEL	1777	1717	60	3	35	3:26:37	10,2
30	GERMEAU Nathan	M	COACHING Zone Tean	1770	1730	40	2	20	1:27:21	13,7
31	GERMEAU Fabian	M	COACHING Zone Tean	1704	1664	40	2	20	1:34:58	12,7
32	VASTESAEGER Maxime	M	0	1687	1647	40	2	29	2:33:41	11,3
33	CÉLIS Jonathan	M	0	1663	1623	40	2	20	1:36:45	12,4
34	CALLEWAERT Jerome	M	OTHER	1638	1598	40	2	24,6	2:04:48	11,8
35	PHILEMOTTE Nicolas	M	0	1592	1552	40	2	25	2:08:03	11,7
36	MULLER Gustavo	M	0	1480	1420	60	3	24	2:03:11	11,7
37	GODFRIAUX Laurent	M	Team 369	1366	1326	40	2	25	2:09:40	11,6
38	DEGREZ BRUNE Samuel	M	0	1320	1280	40	2	19,6	1:55:30	10,2
39	ANGA BONGO Chris	M	0	1152	1112	40	2	19	1:44:26	10,9
40	PETIT Dylan	M	0	1099	1059	40	2	25	2:19:13	10,8
41	BEN ABDALLAH Youssef	M	0	1062	1022	40	2	20	1:57:55	10,2
42	TEISSIER Mathieu	M	0	1026	986	40	2	15	1:01:03	14,7
43	HAMMER Emil	M	0	930	910	20	1	10	0:44:59	13,3
44	LAUREYS Fabien	M	0	886	866	20	1	15	1:14:17	12,1
45	CALUWÉ Arne	M	0	870	850	20	1	9,6	0:45:24	12,6
46	DI PAOLA Lorenzo	M	0	868	848	20	1	10	0:47:57	12,5
47	PESCHKE Matthias	M	0	849	829	20	1	15	1:16:30	11,7
48	OUBIHI Gabriel	M	VISIT.BRUSSELS	718	698	20	1	13	1:13:17	10,7
49	BERNARD Benjamin	M	0	705	685	20	1	10	0:53:07	11,2

50	LETORET Sébastien	M	0	668	648	20	1	9,6	0:52:09	11,0
51	HAAKER Nick	M	0	20	0	20	1	39	4:29:28	8,7
52	BOSMAN Denis	M	0	20	0	20	1	19,2	1:53:15	10,2



-2										
Name Surname	M/F	Club	9999	Perf.	Part.	Nb.	km	h	km/h	
Vétérans 40 / Veteranen 40										
1	JAUQUET Cyril	M	JOGGANS	6173	5953	220	10	93	6:15:34	14,9
2	MINNE Corentin	M	RESC	6157	5937	220	9	92,3	6:19:55	14,6
3	LEE-OHLSSON Fredrick	M	SPORTIVAMENTE	6072	5952	120	6	68	4:31:04	15,0
4	DUBOIS Yannick	M	0	5816	5636	180	9	94,3	7:20:32	12,8
5	DEBLANDER François	M	0	5768	5508	260	12	123,9	9:38:21	12,9
6	MASSAUX François	M	0	5765	5565	200	8	83,6	6:15:42	13,4
7	GILLES Erwann	M	0	5183	4923	260	11	117,6	9:59:58	11,8
8	BOLAND Patrick	M	RCB	5104	4964	140	6	70	4:55:08	14,2
9	VERGNOL Arnaud	M	0	5032	4932	100	5	56,6	3:48:14	14,9
10	XHONNEUX Marc	M	RESC	4819	4679	140	6	64,6	5:05:51	12,7
11	BONTE Dave	M	0	4501	4381	120	6	58,9	5:02:45	11,7
12	PANISSET Timothée	M	0	4376	4236	140	7	76,8	6:19:25	12,2
13	DE BERNARDI Daniele	M	0	4254	4134	120	6	63,6	5:38:54	11,3
14	VARELA Anthony	M	RESC	3986	3906	80	4	42,3	2:54:45	14,5
15	MACQ Christophe	M	0	3972	3872	100	5	54	4:41:41	11,5
16	VASTEMANS Vincent	M	RESC	3904	3784	120	5	48,9	3:44:48	13,0
17	VAN AKEN Thomas	M	0	3820	3700	120	5	49	3:41:12	13,3
18	BARRÉ Frédéric	M	0	3746	3626	120	6	77,2	6:42:35	11,5
19	MACQ Jean-François	M	JOGGANS	3555	3415	140	6	64	5:41:47	11,2
20	DEBARGE Christophe	M	0	2902	2802	100	5	62,8	5:48:40	10,8
21	TUERLINCKX Julien	M	0	2600	2500	100	4	38	3:03:09	12,5
22	COLLIGNON Olivier	M	0	2547	2487	60	3	30	2:20:43	12,8
23	LO PRESTI Antoni	M	RCB	2044	1964	80	3	35	2:44:39	12,8
24	KIRYAZOV Stefan	M	0	1935	1895	40	2	20	1:18:36	15,3
25	COLLI Maikel	M	0	1905	1865	40	2	25	1:51:43	13,4
26	MATERMAN Kjell	M	VISIT.BRUSSELS	1893	1833	60	3	28,6	2:35:27	11,0
27	DELNEUFCOURT Olivier	M	RESC	1884	1804	80	3	32,3	2:39:18	12,1

28	TYSEBAERT Benjamin	M	0	1800	1720	80	4	45	4:40:11	9,6
29	NEMSI Tarek	M	0	1790	1710	80	3	31,6	2:30:26	12,6
30	OPREI Pierre	M	0	1766	1726	40	2	20	1:35:22	12,6
31	BEGASSE Steve-Joseph	M	RESC	1455	1395	60	3	33	3:26:14	9,6
32	BRANGER Frédéric	M	COACHING Zone Tean	1390	1350	40	2	25	2:16:20	11,0
33	BEYAZSIMCIYAN Christophe	M	0	1315	1235	80	3	29	2:58:58	9,7
34	DEFLANDRE Sven	M	0	1293	1233	60	3	38	4:05:45	9,3
35	CARNESECCHI Marco	M	0	1052	932	120	6	61,9	7:30:48	8,2
36	SLEEWAEGEN Jacques	M	JOGGANS	1022	942	80	3	40,2	3:00:36	13,4
37	DROPSY Raphael	M	0	955	895	60	3	35	3:45:53	9,3
38	KACELLI Idlir	M	VISIT.BRUSSELS	855	815	40	2	25	2:41:07	9,3
39	CAUFRIEZ Olivier	M	RESC	819	739	80	3	41,2	3:30:00	11,8
40	GONZALEZ DE PAZ Ramon	M	0	789	749	40	2	19	1:25:36	13,3
41	GEYER Michel	M	0	665	645	20	1	15	1:24:58	10,6
42	MEIKAR Silver	M	0	661	641	20	1	9,6	0:52:17	11,0
43	DUBOIS Jérôme	M	0	577	557	20	1	9,6	0:54:21	10,5
44	RAHMOUN Anis	M	0	388	368	20	1	15	1:36:21	9,3
45	POMPONI Cédric	M	JOGGANS	80	0	80	3	18	1:33:25	11,5
46	CUYVERS Dries	M	ERSPECTIVE.BRUSSEL	20	0	20	1	39	3:57:25	9,8
47	OLBRECHTS Peter	M	OTHER	20	0	20	1	21	1:22:33	15,2
48	MYLONAS Spyridon	M	0	20	0	20	1	0	0:00:00	

Name Surname	M/F	Club	9999	Perf.	Part.	Nb.	km	h	km/h
--------------	-----	------	------	-------	-------	-----	----	---	------

Vétérans 50 / Veteranen 50

1	NOUAMANI Mohammed	M	JOGGANS	6159	5899	260	11	107,6	7:40:07	14,0
2	BERNAERTS Peter	M	0	5951	5691	260	12	126,9	9:42:41	13,1
3	AMEDEO Michele	M	0	5834	5654	180	9	101,6	7:52:33	12,9
4	VANDEPLAS Gaëtan	M	CSF	5802	5602	200	9	104	8:07:36	12,8
5	VAN OSSELT Thierry	M	JOGGANS	5606	5426	180	8	90	7:29:14	12,0
6	DE GRAVE Olivier	M	MYSTERE	5411	5231	180	8	89,8	7:00:25	12,8
7	NICOLAS Carlos	M	ENJAMBEE	5297	5137	160	7	79	6:16:12	12,6
8	KAMARA Arafan	M	RESC	5053	4873	180	8	86,9	7:17:34	11,9
9	VANDERVEKEN Vincent	M	JOGGANS	4835	4715	120	6	64,9	5:24:02	12,0
10	CICCARELLI Antonio	M	0	4698	4498	200	9	101	8:56:04	11,3

11	KENNIS Marc	M	JOGGANS	4502	4302	200	9	95,2	8:41:19	11,0
12	MELAET Pierre	M	WHITE Star (Ws)	4488	4268	220	10	102,9	9:17:20	11,1
13	FERNANDEZ Mariano	M	0	4043	3883	160	8	92	8:59:32	10,2
14	DEMUYT Raphaël	M	CEPAL	4036	3916	120	5	52	3:39:52	14,2
15	DEBELLE Frédéric	M	JOGGANS	3923	3823	100	5	58	5:03:58	11,4
16	ROSSIGNOL Olivier	M	SPORTIVAMENTE	3802	3642	160	7	102,6	8:12:45	12,5
17	NEILL Simon	M	SPORTIVAMENTE	3786	3706	80	4	43	3:14:44	13,2
18	AUDIBERT Patrice	M	WHITE Star (Ws)	3659	3479	180	7	69	6:52:40	10,0
19	BARILE Riccardo	M	0	3561	3461	100	5	53,6	4:45:19	11,3
20	LAIR Benoît	M	0	3428	3268	160	7	68,6	6:38:21	10,3
21	PRIST Christian	M	JOGGANS	3284	3204	80	4	45	3:48:14	11,8
22	VERNIER Laurent	M	0	3160	3000	160	7	80,8	7:28:35	10,8
23	LAMOUATAGH Mohssin	M	WHITE Star (Ws)	3147	3027	120	5	60	5:05:18	11,8
24	SERGYSLS Pascal	M	JOGGANS	3114	2974	140	7	87,8	7:50:00	11,2
25	VOLPI Giulio	M	SPORTIVAMENTE	2969	2889	80	4	35	2:26:55	14,3
26	VAN DE GOOR Gianpietro	M	SPORTIVAMENTE	2810	2730	80	4	56,8	4:26:07	12,8
27	MARIS Wim	M	JOGGANS	2749	2549	200	9	102,8	10:23:02	9,9
28	MONTERO Pierre	M	Axa Team	2729	2609	120	5	56,6	5:09:40	11,0
29	GIORGINI Marco	M	0	2727	2647	80	4	45	4:09:37	10,8
30	SOLIMINI Angelo	M	CACE	2642	2542	100	5	56,6	5:31:23	10,3
31	RAYNAUD Frédéric	M	ERSPECTIVE.BRUSSEL	2535	2415	120	6	73,2	6:41:06	10,9
32	DELBURY Guillaume	M	WHITE Star (Ws)	2473	2413	60	3	33,6	2:46:03	12,1
33	GARCIA MARTIN-ROMO Enrique	M	0	2432	2332	100	5	52,6	5:24:31	9,7
34	BEN SEDDIK Said	M	DERLECHT Running Te	2217	2097	120	5	63,2	5:19:44	11,9
35	RYCKEBOER Marc	M	0	2216	2096	120	6	60,3	6:34:19	9,2
36	MINARIK Matus	M	0	2141	2041	100	5	56,6	5:57:14	9,5
37	ROPPE Jeroen	M	VISIT.BRUSSELS	2093	1993	100	5	61,6	6:40:38	9,2
38	CORTELLESE Alberto	M	0	2063	1963	100	5	48	4:46:29	10,1
39	FORBES Arthur	M	CACE	1973	1873	100	4	51,2	4:08:01	12,4
40	GÉRARD Alain	M	CEPAL	1929	1789	140	6	52,2	4:35:32	11,4
41	STOCKMANS Francois	M	RCB	1830	1750	80	3	32	2:24:41	13,3
42	VANDERMOTTEN Laurent	M	JOGGANS	1756	1696	60	3	42,2	3:44:49	11,3
43	VERSTRAETE Michael	M	0	1667	1607	60	3	44,2	3:45:40	11,8
44	MESSOUSSI Salah	M	JOGGANS	1540	1460	80	3	37	3:14:05	11,5

45	STEPHENSON Patrick	M	0	1193	1133	60	3	44,2	4:59:21	8,9
46	LELIÈVRE Thierry	M	JOGGANS	988	928	60	2	22	1:43:28	12,8
47	VAN WYNENDAELE Dimitry	M	OTHER	922	862	60	2	22	1:51:44	11,8
48	MORINEAU Sébastien	M	0	917	897	20	1	15	1:12:17	12,5
49	WENDT Hans	M	0	694	674	20	1	9,6	0:51:27	11,2
50	CUDELL SALGUEIRO Pedro	M	0	506	486	20	1	9,6	0:55:53	10,3
51	MESTDAGH Guy	M	0	455	415	40	2	23	2:39:52	8,6
52	VAN GILS Jean-Jacques	M	0	158	138	20	1	15	1:47:14	8,4
53	MANSOUR Frederic	M	0	20	0	20	1	19,2	1:44:31	11,0
54	BARENGHI Simone	M	0	20	0	20	1	0	0:00:00	

Name Surname	M/F	Club	9999	Perf.	Part.	Nb.	km	h	km/h
--------------	-----	------	------	-------	-------	-----	----	---	------

Vétérans 60 / Veteranen 60

1	VANDERLINDEN Marc	M	RCB	5632	5412	220	10	110,3	8:26:55	13,1
2	VENDRIX Johny	M	ZATAC	3779	3639	140	6	63,9	5:43:18	11,2
3	ABBASS Ahmed	M	JOGGANS	3210	3070	140	7	67,6	6:42:19	10,1
4	CAILLAUD Alain	M	0	2572	2472	100	4	43,6	3:38:26	12,0
5	MOURMAUX Jean-Francois	M	AXA Team	2403	2283	120	5	47	4:04:27	11,5
6	LECERF Jean-Luc	M	JOGGANS	2325	2185	140	6	61	6:08:40	9,9
7	TITART Paul	M	RCB	2214	2114	100	5	45	4:27:13	10,1
8	FORGES Alain	M	RCB	1826	1766	60	3	22,5	1:40:04	13,5
9	HEYMANS Jean-Philippe	M	0	1443	1403	40	2	20	1:46:31	11,2
10	SUK Nicolas	M	RESC	1337	1237	100	4	45	4:37:00	9,7
11	PICO PRIETO Ramon	M	0	1092	1052	40	2	19	1:44:44	10,9
12	SPITZER Harald	M	0	339	239	100	5	49	6:32:56	7,5

-2

Name Surname	M/F	Club	9999	Perf.	Part.	Nb.	km	h	km/h
--------------	-----	------	------	-------	-------	-----	----	---	------

Vétérans 70 / Veteranen 70

1	FEYS Maurice	M	Run Together Chastre	3959	3839	120	6	67,6	6:18:30	10,7
2	ZYLBERBERG Luc	M	JOGGANS	3619	3439	180	8	81,3	7:33:10	10,8
3	LAENENS Francis	M	JOGGANS	2471	2331	140	6	61,6	5:46:02	10,7