

Petit Challenge / Kleine Challenge






	Name Surname	M/F	Club	Pts	Perf.	Part.	Nb.	km	h	km/h
	Name Surname	M/F	Club	Pts	Perf.	Part.	Nb.	km	h	km/h
	Women -18									
🏆	1 JAUQUET Zoé	F	JOGGANS	3385	3265	120	6	33	3:21:43	9,8
🥈	2 TOKAREWA Nadezhda	F	WHITE Star (Ws)	2667	2567	100	4	29,2	2:27:02	11,9
🥉	3 DEVOS Emy	F	0	1912	1852	60	3	17	1:43:14	9,9
	4 TOKAREWA Varvara	F	WHITE Star (Ws)	1881	1801	80	3	23,2	1:49:06	12,7
	5 MACQ Louise	F	JOGGANS	577	557	20	1	5	0:31:10	9,6

	Name Surname	M/F	Club	Pts	Perf.	Part.	Nb.	km	h	km/h
	Name Surname	M/F	Club	9999	Perf.	Part.	Nb.	km	h	km/h
	Women 18-59									
🏆	1 STELLIAN Tatiana	F	bsoluteRun Jogging	5020	4860	160	8	45,2	3:02:20	14,9
🥈	2 CASTIAUX Wendy	F	RCB	4877	4697	180	8	51,2	3:49:02	13,4
🥉	3 KAISIN Coline	F	RESC	3562	3442	120	5	35,2	2:52:50	12,2
	4 LEROY Camille	F	WHITE Star (Ws)	2740	2680	60	3	16	1:20:19	11,9
	5 O FLYNN Jessica	F	0	1660	1600	60	3	27	2:13:13	12,2
	6 BEAUDELLOT Alexia	F	RUN'OCÉROS	1442	1402	40	2	11	1:02:47	10,5
	7 HEICHELE Gwendoline	F	RESC	1382	1282	100	4	29	2:48:52	10,3
	8 WILLEMS Marie-France	F	JOGGANS	1296	1256	40	2	10,2	1:04:34	9,4
	9 CLEDA Bénédicte	F	ZATAC	1293	1233	60	3	26	2:44:23	9,5
	10 CAROLINA Haedicke	F	0	1288	1248	40	2	10,2	1:04:45	9,4
	11 VAN MELKEBEKE Léonore	F	RUN'OCÉROS	1265	1185	80	4	36	3:37:19	9,9
	12 VANDEN BLOOCK Alix	F	RUN'OCÉROS	1067	1027	40	2	11	1:06:30	9,9
	13 BERTRAND Mahaut	F	RUN'OCÉROS	1004	964	40	2	11,2	1:19:22	8,5

14	PETIAUX Gaelle	F	JOGGANS	985	945	40	2	11	1:18:52	8,4
15	DELOGE Madeline	F	RUN'OCÉROS	852	792	60	3	30	3:03:24	9,8
16	DEKENS Laura	F	0	688	648	40	2	12	1:23:42	8,6
17	CLAMOT Catherine	F	JOGGANS	665	625	40	2	11,2	1:25:02	7,9
18	DE VILLE Sabrina	F	0	661	621	40	2	11,2	1:26:22	7,8
19	PATRICIA Fonseca Moniz	F	0	639	619	20	1	5	0:32:44	9,1
20	TOUWAIDE Leïla	F	0	594	574	20	1	6	0:34:59	10,3
21	VANUFFELEN Muriel	F	JOGGANS	588	528	60	2	18	1:33:49	11,5
22	VÉRAN Clarisse	F	AUCUN	510	490	20	1	5	0:33:27	8,9
23	FONDAIRE Pomone	F	RUN'OCÉROS	407	347	60	3	21,2	2:45:24	7,7
24	BERNARD Nathalie	F	JOGGANS	351	311	40	2	11,2	1:21:09	8,3
25	DEHULLU Marion	F	RUN'OCÉROS	312	292	20	1	5	0:37:19	8,1
26	BECQUEVORT Joëlle	F	JOGGANS	286	266	20	1	6	0:48:15	7,5
27	VOS Carine	F	JOGGANS	244	184	60	2	17	1:39:33	10,2
28	MINGELBIER Sophie	F	0	201	141	60	3	16,2	2:39:20	6,1
29	SANCHEZ Carmen	F	0	131	111	20	1	5,2	0:41:30	7,5
30	STOCKMANS Cecile	F	0	119	79	40	2	12	2:05:14	5,7
31	MANENTE Florence	F	0	40	0	40	2	25	2:39:43	9,4
32	DELLA FAILLE Justine	F	RUN'OCÉROS	40	0	40	2	25	2:45:17	9,1
33	BIRON Catherine	F	0	40	0	40	2	24,6	2:28:27	10,0
34	CATTEAU Anne	F	0	20	0	20	1	15	1:51:00	8,1
35	CAMILLE Deramaix	F	L.D.L.V.	20	0	20	1	10	1:12:53	8,3
36	BARTAKOVA Hana	F	0	20	0	20	1	9,6	1:07:49	8,5




Name Surname	M/F	Club	Pts	Perf.	Part.	Nb.	km	h	km/h
--------------	-----	------	-----	-------	-------	-----	----	---	------

Women 60+




	1	BOURGEAT Catherine	F	CSF	897	877	20	1	5,2	0:26:34	11,8
	2	CARDOSO DA ROCHA Maria Joao	F	RESC	810	730	80	3	23	2:24:27	9,5
	2	DE BOÉ Anne	F	WPRC	626	566	60	3	21	2:31:26	8,3

Name Surname	M/F	Club	9999	Perf.	Part.	Nb.	km	h	km/h
--------------	-----	------	------	-------	-------	-----	----	---	------

Men -18

	1 ALIOUI Sofiane	M	JOGGANS	4541	4441	100	5	26,2	2:04:04	12,7
	2 LEFEVER Timothé	M	WHITE Star (Ws)	4318	4158	160	7	45,2	4:03:38	11,1
	3 LEFEVER Mathéo	M	0	1291	1191	100	4	38	3:44:31	10,2

-2

	Name Surname	M/F	Club	9999	Perf.	Part.	Nb.	km	h	km/h
	Men 18-59									
	1 SOTTIAUX FERREIRA Esteban	M	RCB	5133	4933	200	9	57,2	3:57:20	14,4
	2 PAUWELS Christophe	M	0	4950	4750	200	9	61,2	4:36:07	13,3
	3 VAN CAELENBERG Bruno	M	Team 369	4813	4633	180	8	52,2	4:05:44	12,7
	4 SEVRIN Etienne	M	0	4700	4580	120	6	32,2	2:35:39	12,4
	5 LEFEVER Benoit	M	0	4268	4128	140	6	40,2	3:25:04	11,8
	6 VERDOODT Jean	M	OTHER	3983	3823	160	8	45,2	4:27:29	10,1
	7 VERRIEZ Ludovic	M	JOGGANS	3331	3251	80	4	21,2	1:45:53	12,0
	8 MAHIA Sebastien	M	Team 369	3067	2947	120	5	39,6	2:44:11	14,5
	9 FLION Jonathan	M	0	2612	2532	80	4	21,2	2:15:38	9,4
	10 MAQUEDA MARTIN Enrique	M	0	2140	2080	60	3	17	1:39:34	10,2
	11 DEVOS Serge	M	0	2082	2022	60	3	17	1:39:26	10,2
	12 VERRIEZ Stéphane	M	JOGGANS	1798	1738	60	3	16,2	1:40:28	9,7
	13 RODRIGUEZ César	M	VISIT.BRUSSELS	1631	1591	40	2	10	0:52:58	11,4
	14 DEKEYSER Martin	M	VISIT.BRUSSELS	1504	1464	40	2	11	0:57:09	11,6
	15 KIEKENS Jonathan	M	0	1407	1367	40	2	10,2	1:02:06	9,8
	16 VAN DE CASTEELE Yves	M	RSPECTIVE.BRUSSE	1010	970	40	2	12	1:18:08	9,2
	17 BONHOMME Géraud	M	RSPECTIVE.BRUSSE	1000	980	20	1	6	0:25:36	14,0
	18 KEPPELNE Guillaume	M	RESC	960	940	20	1	6	0:21:52	16,7
	19 DE WIT Sébastien	M	0	727	707	20	1	5,2	0:30:59	10,0
	20 NIETO Olmo	M	RSPECTIVE.BRUSSE	580	560	20	1	6	0:42:13	8,6
	21 RINGOIR Daniel	M	0	550	530	20	1	6	0:42:36	8,5
	22 CONTRERAS TAY Fabrizio Juliano	M	0	511	491	20	1	6	0:43:34	8,2
	23 LESAR Janez	M	0	503	463	40	2	11	1:27:01	7,6
	24 SCHONKEREN Valentin	M	RUN'OCÉROS	449	429	20	1	6	0:44:29	8,1
	25 TIHON Laurent	M	0	357	297	60	3	21	2:49:02	7,4
	26 LICHOTA Jan	M	VISIT.BRUSSELS	172	132	40	2	12	1:46:37	6,7
	27 CARRILLO Adrian	M	0	60	0	60	3	38	3:33:28	10,7

28	LAMBRECHTS Olivier	M	0	20	0	20	1	10	0:56:15	10,6
----	--------------------	---	---	----	---	----	---	----	---------	------

-2

Name Surname	M/F	Club	9999	Perf.	Part.	Nb.	km	h	km/h
--------------	-----	------	------	-------	-------	-----	----	---	------

Men 60+

1	PAUWELS Didier	M	0	4532	4332	200	9	57,2	4:56:02	11,6
2	ROMBOUT Patrick	M	0	4042	3942	100	5	27,2	2:21:19	11,5
3	MISKO Patrick	M	WPRC	2468	2348	120	5	34	3:19:52	10,2
4	COCHEZ Jean Albert	M	ZATAC	2313	2213	100	5	36,2	3:57:52	9,1
5	SCAILQUIN Hervé	M	JOGGANS	968	888	80	3	23,2	2:11:44	10,5
6	BOURDON Alain	M	JOGGANS	887	867	20	1	5,2	0:27:02	11,6
7	HOORNAERT Chris	M	0	643	603	40	2	11,2	1:15:32	8,9
8	HIDALGO Francisco	M	0	20	0	20	1	9,6	0:55:17	10,4

