

Grand Challenge / Grote Challenge



Name Surname	M/F	Club	Pts	Perf.	Part.	Nb.	km	h	km/h
Name Surname	M/F	Club	Pts	Perf.	Part.	Nb.	km	h	km/h

Name Surname	M/F	Club	Pts	Perf.	Part.	Nb.	km	h	km/h
--------------	-----	------	-----	-------	-------	-----	----	---	------

Seniores Femmes 20 / Senioren Vrouwen 20



1	JADOUL Margaux	F	RUN'OCÉROS	4697	4577	120	6	64,6	5:39:54	11,4
2	MINCKE Maureen	F	0	4413	4273	140	7	71,9	6:26:14	11,2
3	GOETHALS Lutgard	F	ABSOLUTERUN Jogging+	4004	3884	120	5	57	4:07:08	13,8
4	VERMEULEN Sonia	F	0	3770	3670	100	5	51,9	4:28:14	11,6
5	PEERBOOM Elise	F	RUN'OCÉROS	1992	1912	80	4	45	4:36:46	9,8
6	VAN MEENSEL Céline	F	RUN'OCÉROS	1885	1785	100	5	49,6	5:38:09	8,8
7	LEMMENS Floriane	F	0	1737	1677	60	3	26	2:06:24	12,3
8	MBAMBA Zenabou	F	0	1684	1644	40	2	23	2:03:26	11,2
9	BERTRAND Sandrine	F	RUN'OCÉROS	1594	1534	60	3	35	3:35:41	9,7
10	MEUNIER Laure	F	0	1572	1532	40	2	19,6	1:40:45	11,7
11	KNUDSEN Mathilda	F	0	1363	1323	40	2	20	1:46:56	11,2
12	DERMIENS Mathilde	F	RUN'OCÉROS	1355	1235	120	6	64,6	7:31:29	8,6
13	HAMES Mathilde	F	0	1204	1164	40	2	20	1:52:22	10,7
14	LOBO Ines	F	0	1190	1130	60	3	30	3:12:17	9,4
15	VAN DER STRATEN Daphné	F	RUN'OCÉROS	1015	915	100	5	54,6	6:21:48	8,6
16	BOUTONNÉ Margot	F	0	720	700	20	1	15	1:22:35	10,9
17	BEN OTHMEN Fatma	F	0	562	522	40	2	31	3:15:11	9,5
18	BAUDIN Joanna	F	0	551	531	20	1	9,6	0:54:52	10,5
19	PIZZIGA Juliette	F	RUN'OCÉROS	533	473	60	3	26	3:05:05	8,4
20	MAHIEUX Camille	F	0	472	412	60	3	30	3:26:45	8,7
21	RONNEL Pauline	F	CSF	134	114	20	1	10	1:13:21	8,2

22	HEBERT Emma	F	0	20	0	20	1	0	0:00:00
23	YEARSLEY Erin	F	0	20	0	20	1	5,2	0:22:10 14,1




Name Surname	M/F	Club	9999	Perf.	Part.	Nb.	km	h	km/h
--------------	-----	------	------	-------	-------	-----	----	---	------

Seniores Femmes 30 / Senioren Vrouwen 30

1	OVERTUS Marie	F	0	4934	4694	240	11	120,9	10:49:16 11,2
2	MARGARIA Martina	F	0	4627	4507	120	6	65,3	5:41:43 11,5
3	STALINS Philippine	F	0	4383	4203	180	9	92,3	8:23:39 11,0
4	PRADE Amandine	F	ENJAMBEE	3565	3465	100	5	52,6	4:46:17 11,0
5	CHARLIER Adélaïde	F	0	3487	3367	120	5	55,6	4:42:27 11,8
6	DELBART Wendy	F	RCB	3374	3294	80	4	43	3:36:03 11,9
7	PASCUAL Laura	F	0	3365	3245	120	6	66,6	6:34:01 10,1
8	DANCETTE Elodie	F	AbsoluteRun Jogging+	2869	2729	140	6	52,6	3:48:52 13,8
9	DIEUDONNÉ Delphine	F	CSF	2748	2688	60	3	29,6	2:13:01 13,3
10	WAGNON Flora	F	0	2232	2152	80	4	46,1	3:57:52 11,6
11	VERTENOËIL Manon	F	WHITE Star (Ws)	2141	2001	140	6	57	5:22:01 10,6
12	NOVOA TROYA Elvia Marcela	F	0	1793	1693	100	5	57,6	5:57:08 9,7
13	VAN DER STRATEN Alexia	F	RUN'OCÉROS	1058	1018	40	2	20	2:02:00 9,9
14	LECARDONNEL Aude	F	0	1043	1003	40	2	20	1:58:09 10,2
15	FLURY-HERARD Claire	F	0	953	893	60	2	22	1:47:33 12,3
16	PÉAULT Sarah	F	RCB	743	683	60	2	22	1:57:22 11,2
17	REDMOND Christine	F	0	622	582	40	2	24,6	2:44:04 9,0
18	VANDEN BRUEL Sarah	F	0	406	346	60	3	35	4:15:10 8,2
19	GEUBEL Amélie	F	0	308	288	20	1	10	1:04:48 9,3
20	LEWANDOWSKI Emilie	F	VISIT.BRUSSELS	288	248	40	2	22,6	2:42:59 8,3
21	EVENS Anna-Sofia	F	0	282	262	20	1	10	1:05:46 9,1
22	CIMETIERE Mathilde	F	0	280	260	20	1	9,6	1:02:29 9,2
23	CAPPUCCINI Martina	F	0	270	250	20	1	10	1:06:11 9,1
24	DENEYER Leila	F	0	226	206	20	1	7,3	0:48:02 9,1
25	NAVARRO Noemie	F	0	220	200	20	1	10	1:09:22 8,6
26	LELIAS Lénaïc	F	0	188	168	20	1	15	1:45:42 8,5

27	DELPLANQUE Blandine	F	0	121	101	20	1	9,6	1:08:42	8,3
28	MICHEL Lauraline	F	0	120	100	20	1	9,6	1:08:45	8,3
29	MASSENHOVE Hannah	F	0	20	0	20	1	0	0:00:00	

-2

	Name Surname	M/F	Club	Pts	Perf.	Part.	Nb.	km	h	km/h
	Ainées 1 / Veteranen Vrouwen 1									
	1 CAWET Daphné	F	MYSTERE	5769	5589	180	8	95,8	7:08:03	13,4
	2 PÉ Sophie	F	WHITE Star (Ws)	4108	3948	160	7	77,3	7:06:17	10,9
	3 AMRANI Rafika	F	JOGGANS	3817	3617	200	9	96,6	9:03:17	10,7
	4 ROMANOWSKA Margareth	F	RESC	3665	3485	180	8	85,9	8:05:05	10,6
	5 CHVOJKOVA Stepanka	F	RCB	3506	3386	120	6	78,2	7:25:50	10,5
	6 BAUDESSON Aurélie	F	JOGGANS	3476	3276	200	9	95	9:11:03	10,3
	7 VERHAS Nancy	F	JOGGANS	3162	2982	180	8	89,6	8:38:14	10,4
	8 MAHIA Bérange	F	OTHER	2739	2639	100	5	54,9	5:14:00	10,5
	9 VUYGE Julie	F	OTHER	2547	2367	180	8	81,6	8:14:01	9,9
	10 GALLEZ Stéphanie	F	JOGGANS	1792	1652	140	6	65	6:32:45	9,9
	11 WAUTIER Elisabeth	F	NDERLECHT Running Teal	1657	1597	60	3	29,6	2:54:18	10,2
	12 HERCHE Veronika	F	0	1564	1524	40	2	20	1:51:22	10,8
	13 VAN DAMME Jessica	F	Axa Team	1469	1209	260	12	122,9	14:23:15	8,5
	14 DELBECQUE Laure	F	RESC	1273	1193	80	3	35	3:16:57	10,7
	15 BARNA Judit	F	0	1220	1160	60	3	32,6	3:23:38	9,6
	16 DA SILVA Maria	F	RESC	1212	1112	100	5	51,9	5:51:50	8,9
	17 GRATIA Violaine	F	PERSPECTIVE.BRUSSELS	1109	1069	40	2	25	2:27:44	10,2
	18 DE GREEF Dominique	F	0	1055	995	60	3	30	3:13:26	9,3
	19 MOENS Magalie	F	CEPAL	1012	752	260	12	126,5	15:26:25	8,2
	20 MOENS Magalie	F	CEPAL	1012	752	260	12	126,5	15:26:25	8,2
	21 NYSSSENS Marie	F	0	886	846	40	2	19,6	1:56:34	10,1
	22 EL BAUZROTI Samira	F	CSF	716	576	140	6	67	7:55:22	8,5
	23 DOESBURG Ann-Sophie	F	0	590	550	40	2	15	1:29:01	10,1
	24 VAN WAEYENBERGE Giulia	F	0	570	550	20	1	15	1:28:59	10,1

25	SELLIER Amandine	F	0	567	447	120	5	52	5:50:29	8,9
26	GHYSSAERT Isabelle	F	JOGGANS	519	459	60	2	22	2:01:01	10,9
27	RENNEAU Françoise	F	NDERLECHT Running Teal	409	329	80	3	32	3:17:30	9,7
28	GONZALEZ Angela	F	0	382	362	20	1	10	1:03:54	9,3
29	BEGHIN Julienne	F	ZATAC	275	235	40	2	15,2	1:49:35	8,3
30	LACROIX-DESMAZES Fanny	F	0	203	183	20	1	10	1:18:14	7,7
31	DE MUYLDER Nath	F	0	162	122	40	2	25	3:12:42	7,8
32	GERMANOVA Desi	F	JOGGANS	60	0	60	2	31,2	3:05:09	10,1
33	VANDERLINDEN Julie	F	RCB	40	0	40	1	12	1:00:00	12,0

-2

Name Surname	M/F	Club	9999	Perf.	Part.	Nb.	km	h	km/h
--------------	-----	------	------	-------	-------	-----	----	---	------

Ainées 2 / Veteranen Vrouwen 2

1	ROSSI Chiara	F	0	4400	4120	280	13	150,1	14:07:00	10,6
2	CAVALLO Sandra	F	CACE	2540	2320	220	10	110	11:54:56	9,2
3	SASSI Sihem	F	CEPAL	2508	2348	160	8	74,6	7:59:19	9,3
4	LE JEUNE Pascale	F	JOGGANS	1525	1405	120	6	68	7:43:10	8,8
5	LION Annick	F	RESC	1395	1295	100	4	51,2	4:53:59	10,4
6	DOCK Sylvie	F	JOGGANS	963	863	100	5	54,9	6:28:20	8,5
7	HUTCHINGS Fleur	F	0	777	717	60	3	33	3:59:43	8,3
8	LABIS Stéphanie	F	ZATAC	521	481	40	2	26,5	2:41:45	9,8
9	LABIS Stéphanie	F	ZATAC	521	481	40	2	26,5	2:41:45	9,8
10	BROUHNS Natacha	F	0	492	452	40	2	10	0:58:21	10,3
11	FORTIN Anne	F	ZATAC	463	383	80	3	41,2	4:12:22	9,8
12	LANZENBERGER Monika	F	CACE	247	167	80	4	39,6	5:04:30	7,8
13	DE GROODT-ROSSIGNOL Viviane	F	JOGGANS	120	60	60	2	22	2:07:55	10,3
14	GELIN Greet	F	0	119	99	20	1	10	1:14:36	8,1
15	TASTENHOYE Véronique	F	NDERLECHT Running Teal	40	0	40	1	12	1:00:00	12,0
16	PETIT Michaële	F	0	40	0	40	1	12	1:00:00	12,0
17	CRAEN Martine	F	0	20	0	20	1	6	0:37:07	9,7

-2

Name Surname	M/F	Club	Pts	Perf.	Part.	Nb.	km	h	km/h
--------------	-----	------	-----	-------	-------	-----	----	---	------

Ainées 3 / Veteranen Vrouwen 3

1	DEEGAN Julie	F	WHITE Star (Ws)	5226	5106	120	6	57,3	4:41:42	12,2
2	BERBALK Karin	F	ZATAC	3281	3101	180	9	94,6	9:31:23	9,9
3	VASCONCELLOS Claudia	F	RCB	1535	1335	200	9	103,6	12:06:39	8,6
4	VAN DONGEN Chantal	F	RESC	1340	1180	160	7	73,9	8:09:33	9,1
5	RENDERS Anne	F	ENJAMBEE	167	147	20	1	10	1:11:36	8,4
6	PIERARD Valérie	F	0	139	79	60	3	30	4:17:55	7,0

-2

Name Surname	M/F	Club	Perf.	Part.	Nb.	km	h	km/h
--------------	-----	------	-------	-------	-----	----	---	------

Ainées 4 / Veteranen Vrouwen 4

1	BOES Odette	F	JOGGANS	221	161	60	2	21,6	2:06:05	10,3
---	-------------	---	---------	-----	-----	----	---	------	---------	------

-2

Name Surname	M/F	Club	Perf.	Part.	Nb.	km	h	km/h
--------------	-----	------	-------	-------	-----	----	---	------

Seniors Hommes 20 / Senioren Mannen 20

9998

1	DE GREEF Benjamin	M	RCB	6253	5993	260	12	122,9	7:54:17	15,6
2	AFONSO CRUZ GARCIA André	M	RCB	6128	5888	240	11	123,6	9:22:25	13,2
3	SULEAU Gilles	M	0	5468	5328	140	7	78,9	6:34:01	12,0
4	PORGE Vincent	M	0	5013	4913	100	5	49,6	3:15:38	15,2
5	LESSIRE Dorian	M	RUN'OCÉROS	4950	4850	100	5	55	3:50:28	14,3
6	DELARGE Mathieu	M	ABSOLUTERUN Jogging+	4071	3931	140	6	60,3	4:01:43	15,0
7	ROLAND Julien	M	Team 369	3615	3475	140	6	67	5:50:08	11,5
8	GOBLET Ulysse	M	PERSPECTIVE.BRUSSELS	3400	3320	80	4	45	3:42:47	12,1
9	RENNESON Thomas	M	0	3110	3030	80	4	41,9	3:37:02	11,6
10	RENNESON Thomas	M	0	3110	3030	80	4	41,9	3:37:02	11,6
11	BISEMANS Romain	M	0	2692	2592	100	5	54,6	5:12:02	10,5
12	FONDAIRE Coriolan	M	RUN'OCÉROS	2519	2379	140	7	69,6	7:05:04	9,8
13	MICHEL Alexis	M	RCB	1981	1941	40	2	20	1:15:59	15,7
14	VINET Martin	M	RESC	1845	1765	80	3	32	2:34:00	12,5
15	WILBERZ Jean	M	RUN'OCÉROS	1816	1756	60	3	26	2:01:11	12,9
16	VANDERWEYEN Jeremy	M	0	1813	1753	60	3	39,2	3:04:08	12,8
17	BRASSEUR Victor	M	0	1052	992	60	3	15,2	0:55:06	16,5
18	JANE-ALUJA Sébastien	M	RUN'OCÉROS	981	961	20	1	10	0:41:51	14,3

19	CHERAIBI Anis	M	WHITE Star (Ws)	928	908	20	1	9,6	0:42:27	13,5
20	VAN BAVEL Augustin	M	RUN'OCÉROS	894	874	20	1	15	1:13:49	12,2
21	DELMARCELLE Denis	M	Team 369	876	856	20	1	10	0:47:37	12,7
22	BAGARUKA Lionel	M	0	864	824	40	2	25	2:36:06	9,6
23	SERVAIS Maxime	M	Team 369	832	812	20	1	10	0:53:32	11,2
24	DE GRATIE Yannick	M	0	815	755	60	2	22	1:52:31	11,7
25	DUTHEIL Baptiste	M	0	806	786	20	1	9,6	0:47:51	12,0
26	BUTEY-PICARLE Louison	M	TIÉFADA	782	762	20	1	9,6	0:48:36	11,9
27	HOLTZ Opolo	M	0	746	726	20	1	9,6	0:49:50	11,6
28	DECONINCK Gauthier	M	L'EMJAMBÉE	713	693	20	1	10	0:51:57	11,5
29	VANDEN WEGHE Guillaume	M	0	701	661	40	2	20	2:05:07	9,6
30	MATTHYS Bryan	M	VISIT.BRUSSELS	626	606	20	1	13	1:16:22	10,2
31	VAN MELKEBEKE Nicolas	M	RUN'OCÉROS	517	497	20	1	10	0:58:20	10,3
32	GOBBERS Nathan	M	0	20	0	20	1	19,2	1:34:41	12,2
33	MOLITOR Amaury	M	0	20	0	20	1	5,2	0:31:26	10,0

-2

Name Surname	M/F	Club	Perf.	Part.	Nb.	km	h	km/h		
Seniors Hommes 30 / Senioren Mannen 30										
1	BEKAERT Thomas	M	0	6116	5876	240	12	128,9	9:25:04	13,7
2	RIETHUISEN Axel	M	VISIT.BRUSSELS	6053	5813	240	12	128,9	9:34:37	13,5
3	VAUDOISEY Paul	M	RCB	5956	5816	140	7	61,9	4:16:20	14,5
4	CAVALERI Alessandro	M	SPORTIVAMENTE	5924	5764	160	8	87,6	6:34:31	13,3
5	PETIT Raoul	M	0	5869	5689	180	8	81,6	5:52:38	13,9
6	ALMEIDA ALBUQUERQUE Antonio	M	0	5591	5411	180	8	81,9	6:30:38	12,6
7	CRAMAR Martin	M	RUN'OCÉROS	5423	5283	140	7	78	6:20:04	12,3
8	BANETON Joffrey	M	0	5300	5060	240	12	118,9	10:03:14	11,8
9	NOVOA TROYA Franklin David	M	0	5281	5121	160	8	84,9	6:52:59	12,3
10	CINTER Romain	M	RCAS	5165	5025	140	7	63,9	5:10:46	12,3
11	VAN MIDDELEM Maarten	M	0	5069	4889	180	9	98,9	8:36:10	11,5
12	PIQUE Mathieu	M	0	5052	4932	120	6	65,3	5:21:28	12,2
13	BAUDUIN Pierre	M	0	4442	4282	160	8	87,6	8:04:01	10,9
14	ROUSSEL Remy	M	0	4147	4047	100	5	49,9	4:13:21	11,8
15	GINETTI Michael	M	Team 369	4051	3911	140	6	58	4:12:36	13,8
16	KERN Martin	M	0	3957	3857	100	5	40	2:37:40	15,2



17	ESSALAMA Ben	M	0	3726	3646	80	4	43	3:22:13	12,8
18	SCHIEMSKY Grégory	M	0	3490	3410	80	4	49	3:55:14	12,5
19	ERHART Jérôme	M	0	3368	3208	160	7	76,6	7:13:20	10,6
20	CROIX Alexandre	M	0	2967	2887	80	4	47,6	4:16:41	11,1
21	VERCRUYSSSEN Grégory	M	0	2756	2696	60	3	33	2:31:44	13,0
22	DEMEESTER Benoît	M	PERSPECTIVE.BRUSSELS	2657	2577	80	4	42,3	3:53:26	10,9
23	KALENGA MPALA Roger	M	PERSPECTIVE.BRUSSELS	2416	2336	80	4	45	4:21:05	10,3
24	BLASZCZUK Erwin	M	0	2399	2239	160	8	85,3	9:02:00	9,4
25	OULD HAJ Mohamed	M	0	2176	2116	60	3	35	3:07:07	11,2
26	MERCENIER Romain	M	0	2111	2051	60	3	29,6	2:40:40	11,0
27	AMINE Adjouri	M	PERSPECTIVE.BRUSSELS	1969	1909	60	3	35	3:26:26	10,2
28	PECHER Jean-Guy	M	PERSPECTIVE.BRUSSELS	1777	1717	60	3	35	3:26:37	10,2
29	GERMEAU Nathan	M	COACHING Zone Team	1770	1730	40	2	20	1:27:21	13,7
30	GERMEAU Fabian	M	COACHING Zone Team	1704	1664	40	2	20	1:34:58	12,7
31	VASTESAEGER Maxime	M	0	1687	1647	40	2	29	2:33:41	11,3
32	CÉLIS Jonathan	M	0	1663	1623	40	2	20	1:36:45	12,4
33	CALLEWAERT Jerome	M	OTHER	1638	1598	40	2	24,6	2:04:48	11,8
34	PHILEMOTTE Nicolas	M	0	1592	1552	40	2	25	2:08:03	11,7
35	GODFRIAUX Laurent	M	Team 369	1366	1326	40	2	25	2:09:40	11,6
36	DEGREZ BRUNE Samuel	M	0	1320	1280	40	2	19,6	1:55:30	10,2
37	PETIT Dylan	M	0	1099	1059	40	2	25	2:19:13	10,8
38	BEN ABDALLAH Youssef	M	0	1062	1022	40	2	20	1:57:55	10,2
39	TEISSIER Mathieu	M	0	1026	986	40	2	15	1:01:03	14,7
40	VANDENBORRE Julien	M	OTHER	988	968	20	1	15	1:04:01	14,0
41	HAMMER Emil	M	0	930	910	20	1	10	0:44:59	13,3
42	LAUREYS Fabien	M	0	886	866	20	1	15	1:14:17	12,1
43	CALUWÉ Arne	M	0	870	850	20	1	9,6	0:45:24	12,6
44	DI PAOLA Lorenzo	M	0	868	848	20	1	10	0:47:57	12,5
45	MULLER Gustavo	M	0	868	828	40	2	15	1:16:32	11,7
46	PESCHKE Matthias	M	0	849	829	20	1	15	1:16:30	11,7
47	OUBIHI Gabriel	M	VISIT.BRUSSELS	718	698	20	1	13	1:13:17	10,7
48	BERNARD Benjamin	M	0	705	685	20	1	10	0:53:07	11,2
49	LETORET Sébastien	M	0	668	648	20	1	9,6	0:52:09	11,0
50	ANGA BONGO Chris	M	0	642	622	20	1	10	0:55:02	10,9

51	HAAKER Nick	M	0	20	0	20	1	39	4:29:28	8,7
52	BOSMAN Denis	M	0	20	0	20	1	19,2	1:53:15	10,2

-2

Name Surname	M/F	Club	9999	Perf.	Part.	Nb.	km	h	km/h
--------------	-----	------	------	-------	-------	-----	----	---	------

Vétérans 40 / Veteranen 40

1	JAUQUET Cyril	M	JOGGANS	6173	5953	220	10	93	6:15:34	14,9
2	MINNE Corentin	M	RESC	6117	5937	180	8	83,3	5:39:34	14,7
3	LEE-OHLSSON Fredrick	M	SPORTIVAMENTE	6072	5952	120	6	68	4:31:04	15,0
4	DUBOIS Yannick	M	0	5816	5636	180	9	94,3	7:20:32	12,8
5	DEBLANDER François	M	0	5705	5505	200	10	105,9	8:16:51	12,8
6	GILLES Erwann	M	0	5113	4913	200	9	99,6	8:31:22	11,7
7	BOLAND Patrick	M	RCB	5104	4964	140	6	70	4:55:08	14,2
8	XHONNEUX Marc	M	RESC	4819	4679	140	6	64,6	5:05:51	12,7
9	MASSAUX François	M	0	4760	4620	140	6	65,6	4:55:29	13,3
10	PANISSET Timothée	M	0	4376	4236	140	7	76,8	6:19:25	12,2
11	VERGNOL Arnaud	M	0	4032	3952	80	4	47,6	3:14:05	14,7
12	VARELA Anthony	M	RESC	3986	3906	80	4	42,3	2:54:45	14,5
13	VASTEMANS Vincent	M	RESC	3904	3784	120	5	48,9	3:44:48	13,0
14	VAN AKEN Thomas	M	0	3780	3700	80	4	40	3:01:18	13,2
15	BARRÉ Frédéric	M	0	3746	3626	120	6	77,2	6:42:35	11,5
16	BONTE Dave	M	0	3618	3518	100	5	49,9	4:22:21	11,4
17	DE BERNARDI Daniele	M	0	3523	3423	100	5	54,6	4:54:49	11,1
18	MACQ Christophe	M	0	3316	3236	80	4	45	3:56:06	11,4
19	MACQ Jean-François	M	JOGGANS	3018	2898	120	5	55	4:52:44	11,3
20	COLLIGNON Olivier	M	0	2547	2487	60	3	30	2:20:43	12,8
21	DEBARGE Christophe	M	0	2262	2182	80	4	53,8	5:02:52	10,7
22	LO PRESTI Antoni	M	RCB	2044	1964	80	3	35	2:44:39	12,8
23	KIRYAZOV Stefan	M	0	1935	1895	40	2	20	1:18:36	15,3
24	COLLI Maikel	M	0	1905	1865	40	2	25	1:51:43	13,4
25	DELNEUFCOURT Olivier	M	RESC	1884	1804	80	3	32,3	2:39:18	12,1
26	TUERLINCKX Julien	M	0	1817	1777	40	2	20	1:30:27	13,2
27	TYSEBAERT Benjamin	M	0	1800	1720	80	4	45	4:40:11	9,6
28	NEMSI Tarek	M	0	1790	1710	80	3	31,6	2:30:26	12,6

29	OPREI Pierre	M	0	1766	1726	40	2	20	1:35:22	12,6
30	BEGASSE Steve-Joseph	M	RESC	1455	1395	60	3	33	3:26:14	9,6
31	BRANGER Frédéric	M	COACHING Zone Team	1390	1350	40	2	25	2:16:20	11,0
32	MATERMAN Kjell	M	VISIT.BRUSSELS	1300	1260	40	2	19,6	1:48:03	10,9
33	DEFLANDRE Sven	M	0	1293	1233	60	3	38	4:05:45	9,3
34	BEYAZSIMCIYAN Christophe	M	0	1275	1235	40	2	23	2:08:12	10,7
35	CARNESECCHI Marco	M	0	1052	932	120	6	61,9	7:30:48	8,2
36	DROPSY Raphael	M	0	955	895	60	3	35	3:45:53	9,3
37	KACELLI Idlir	M	VISIT.BRUSSELS	855	815	40	2	25	2:41:07	9,3
38	CAUFRIEZ Olivier	M	RESC	819	739	80	3	41,2	3:30:00	11,8
39	GONZALEZ DE PAZ Ramon	M	0	769	749	20	1	10	0:50:04	12,0
40	GEYER Michel	M	0	665	645	20	1	15	1:24:58	10,6
41	MEIKAR Silver	M	0	661	641	20	1	9,6	0:52:17	11,0
42	DUBOIS Jérôme	M	0	577	557	20	1	9,6	0:54:21	10,5
43	RAHMOUN Anis	M	0	388	368	20	1	15	1:36:21	9,3
44	POMPONI Cédric	M	JOGGANS	80	0	80	3	18	1:33:25	11,5
45	SLEEWAEGEN Jacques	M	JOGGANS	60	0	60	2	31,2	2:23:57	13,0
46	CUYVERS Dries	M	PERSPECTIVE.BRUSSELS	20	0	20	1	39	3:57:25	9,8
47	OLBRECHTS Peter	M	OTHER	20	0	20	1	21	1:22:33	15,2
48	MYLONAS Spyridon	M	0	20	0	20	1	0	0:00:00	

-2

	Name Surname	M/F	Club	9999	Perf.	Part.	Nb.	km	h	km/h	
	Vétérans 50 / Veteranen 50										
1	NOUAMANI Mohammed	M	JOGGANS	6099	5899	200	9	89,6	6:27:03	13,9	
2	BERNAERTS Peter	M	0	5887	5687	200	10	108,9	8:26:37	12,9	
3	AMEDEO Michele	M	0	5834	5654	180	9	101,6	7:52:33	12,9	
4	VANDEPLAS Gaëtan	M	CSF	5802	5602	200	9	104	8:07:36	12,8	
5	VAN OSSELT Thierry	M	JOGGANS	5606	5426	180	8	90	7:29:14	12,0	
6	KAMARA Arafan	M	RESC	5053	4873	180	8	86,9	7:17:34	11,9	
7	VANDERVEKEN Vincent	M	JOGGANS	4835	4715	120	6	64,9	5:24:02	12,0	
8	CICCARELLI Antonio	M	0	4698	4498	200	9	101	8:56:04	11,3	
9	NICOLAS Carlos	M	ENJAMBEE	4558	4418	140	6	70	5:32:17	12,6	
10	DE GRAVE Olivier	M	MYSTERE	4551	4391	160	7	80,8	6:19:14	12,8	






11	KENNIS Marc	M	JOGGANS	4502	4302	200	9	95,2	8:41:19	11,0
12	MELAET Pierre	M	WHITE Star (Ws)	4371	4211	160	8	84,9	7:45:56	10,9
13	FERNANDEZ Mariano	M	0	4043	3883	160	8	92	8:59:32	10,2
14	DEMUYT Raphaël	M	CEPAL	4036	3916	120	5	52	3:39:52	14,2
15	DEBELLE Frédéric	M	JOGGANS	3923	3823	100	5	58	5:03:58	11,4
16	NEILL Simon	M	SPORTIVAMENTE	3786	3706	80	4	43	3:14:44	13,2
17	ROSSIGNOL Olivier	M	SPORTIVAMENTE	3782	3642	140	6	93,6	7:52:36	11,9
18	AUDIBERT Patrice	M	WHITE Star (Ws)	3619	3479	140	6	60	4:57:51	12,1
19	LAIR Benoît	M	0	3388	3268	120	6	59,6	5:46:26	10,3
20	PRIST Christian	M	JOGGANS	3284	3204	80	4	45	3:48:14	11,8
21	VERNIER Laurent	M	0	3160	3000	160	7	80,8	7:28:35	10,8
22	LAMOUCATAGH Mohssin	M	WHITE Star (Ws)	3147	3027	120	5	60	5:05:18	11,8
23	SERGYSELS Pascal	M	JOGGANS	3114	2974	140	7	87,8	7:50:00	11,2
24	VOLPI Giulio	M	SPORTIVAMENTE	2969	2889	80	4	35	2:26:55	14,3
25	BARILE Riccardo	M	0	2834	2754	80	4	44,6	4:01:09	11,1
26	VAN DE GOOR Gianpietro	M	SPORTIVAMENTE	2810	2730	80	4	56,8	4:26:07	12,8
27	MARIS Wim	M	JOGGANS	2749	2549	200	9	102,8	10:23:02	9,9
28	MONTERO Pierre	M	Axa Team	2729	2609	120	5	56,6	5:09:40	11,0
29	GIORGINI Marco	M	0	2727	2647	80	4	45	4:09:37	10,8
30	RAYNAUD Frédéric	M	PERSPECTIVE.BRUSSELS	2515	2415	100	5	64,2	6:13:02	10,3
31	GARCIA MARTIN-ROMO Enrique	M	0	2432	2332	100	5	52,6	5:24:31	9,7
32	RYCKEBOER Marc	M	0	2216	2096	120	6	60,3	6:34:19	9,2
33	SOLIMINI Angelo	M	CACE	2161	2081	80	4	47,6	4:41:27	10,1
34	ROPPE Jeroen	M	VISIT.BRUSSELS	2093	1993	100	5	61,6	6:40:38	9,2
35	FORBES Arthur	M	CACE	1973	1873	100	4	51,2	4:08:01	12,4
36	GÉRARD Alain	M	CEPAL	1929	1789	140	6	52,2	4:35:32	11,4
37	STOCKMANS Francois	M	RCB	1830	1750	80	3	32	2:24:41	13,3
38	VANDERMOTTEN Laurent	M	JOGGANS	1756	1696	60	3	42,2	3:44:49	11,3
39	DELBURY Guillaume	M	WHITE Star (Ws)	1701	1661	40	2	24,6	2:02:42	12,0
40	MINARIK Matus	M	0	1700	1620	80	4	47,6	5:06:02	9,3
41	VERSTRAETE Michael	M	0	1667	1607	60	3	44,2	3:45:40	11,8
42	MESSOUSSI Salah	M	JOGGANS	1540	1460	80	3	37	3:14:05	11,5
43	CORTELESE Alberto	M	0	1483	1403	80	4	39	3:58:29	9,8
44	BEN SEDDIK Said	M	NDERLECHT Running Team	1341	1241	100	4	54,2	4:39:05	11,7

45	STEPHENSON Patrick	M	0	1193	1133	60	3	44,2	4:59:21	8,9
46	LELIÈVRE Thierry	M	JOGGANS	988	928	60	2	22	1:43:28	12,8
47	VAN WYNENDAELE Dimitry	M	OTHER	922	862	60	2	22	1:51:44	11,8
48	MORINEAU Sébastien	M	0	917	897	20	1	15	1:12:17	12,5
49	WENDT Hans	M	0	694	674	20	1	9,6	0:51:27	11,2
50	CUDELL SALGUEIRO Pedro	M	0	506	486	20	1	9,6	0:55:53	10,3
51	MESTDAGH Guy	M	0	455	415	40	2	23	2:39:52	8,6
52	VAN GILS Jean-Jacques	M	0	158	138	20	1	15	1:47:14	8,4
53	MANSOUR Frederic	M	0	20	0	20	1	19,2	1:44:31	11,0
54	BARENGHI Simone	M	0	20	0	20	1	0	0:00:00	

Name Surname	M/F	Club	9999	Perf.	Part.	Nb.	km	h	km/h
--------------	-----	------	------	-------	-------	-----	----	---	------


Vétérans 60 / Veteranen 60

	1	VANDERLINDEN Marc	M	RCB	5612	5412	200	9	101,3	8:05:09	12,5
	2	VENDRIX Johny	M	ZATAC	3739	3639	100	5	54,9	4:53:56	11,2
	3	ABBASS Ahmed	M	JOGGANS	3210	3070	140	7	67,6	6:42:19	10,1
	4	CAILLAUD Alain	M	0	2532	2472	60	3	34,6	2:53:32	12,0
	5	MOURMAUX Jean-Francois	M	AXA Team	2403	2283	120	5	47	4:04:27	11,5
	6	TITART Paul	M	RCB	2214	2114	100	5	45	4:27:13	10,1
	7	LECERF Jean-Luc	M	JOGGANS	2073	1993	80	4	43	4:16:10	10,1
	8	FORGES Alain	M	RCB	1826	1766	60	3	22,5	1:40:04	13,5
	9	HEYMANS Jean-Philippe	M	0	1443	1403	40	2	20	1:46:31	11,2
	10	SUK Nicolas	M	RESC	1337	1237	100	4	45	4:37:00	9,7
	11	PICO PRIETO Ramon	M	0	610	590	20	1	10	0:54:51	11,0
	12	SPITZER Harald	M	0	339	239	100	5	49	6:32:56	7,5

-2

Name Surname	M/F	Club	9999	Perf.	Part.	Nb.	km	h	km/h
--------------	-----	------	------	-------	-------	-----	----	---	------

Vétérans 70 / Veteranen 70

	1	FEYS Maurice	M	Run Together Chastre	3959	3839	120	6	67,6	6:18:30	10,7
	2	ZYLBERBERG Luc	M	JOGGANS	3580	3420	160	7	72,3	6:43:59	10,7
	3	LAENENS Francis	M	JOGGANS	2471	2331	140	6	61,6	5:46:02	10,7