

Petit Challenge / Kleine Challenge



Name Surname	M/F	Club	Pts	Perf.	Part.	Nb.	km	h	km/h
Name Surname	M/F	Club	Pts	Perf.	Part.	Nb.	km	h	km/h

Women -18

	1	JAUQUET Zoé	F	JOGGANS	2601	2521	80	4	22	2:18:54	9,5
	2	TOKAREWA Nadezhda	F	WHITE Star (Ws)	1723	1643	80	3	24	2:03:22	11,7
	3	TOKAREWA Varvara	F	WHITE Star (Ws)	904	844	60	2	18	1:27:39	12,3
	4	DEVOS Emy	F	0	594	574	20	1	6	0:41:45	8,6

-2

Name Surname	M/F	Club	9999	Perf.	Part.	Nb.	km	h	km/h
--------------	-----	------	------	-------	-------	-----	----	---	------

Women 18-59

	1	STELLIAN Tatiana	F	bsoluteRun Jogging	4906	4806	100	5	29	2:00:03	14,5
	2	CASTIAUX Wendy	F	RCB	3797	3677	120	5	35	2:41:51	13,0
	3	LEROY Camille	F	WHITE Star (Ws)	1861	1821	40	2	11	0:55:14	12,0
	4	BEAUDELLOT Alexia	F	RUN'OCÉROS	1442	1402	40	2	11	1:02:47	10,5
	5	VAN MELKEBEKE Léonore	F	RUN'OCÉROS	1265	1185	80	4	36	3:37:19	9,9
	6	PETIAUX Gaelle	F	JOGGANS	985	945	40	2	11	1:18:52	8,4
	7	HEICHELE Gwendoline	F	RESC	870	790	80	3	23	2:14:36	10,3
	8	DELOGE Madeline	F	RUN'OCÉROS	852	792	60	3	30	3:03:24	9,8
	9	O FLYNN Jessica	F	0	786	746	40	2	21	1:47:49	11,7
	10	DEKENS Laura	F	0	688	648	40	2	12	1:23:42	8,6
	11	WILLEMS Marie-France	F	JOGGANS	680	660	20	1	5	0:31:01	9,6
	12	CAROLINA Haedicke	F	0	658	638	20	1	5	0:31:23	9,6
	13	PATRICIA Fonseca Moniz	F	0	639	619	20	1	5	0:32:44	9,1
	14	TOUWAIDE Leïla	F	0	594	574	20	1	6	0:34:59	10,3

15	VÉRAN Clarisse	F	AUCUN	510	490	20	1	5	0:33:27	8,9
16	BERTRAND Mahaut	F	RUN'OCÉROS	442	422	20	1	6	0:44:49	8,0
17	CLAMOT Catherine	F	JOGGANS	301	281	20	1	6	0:47:52	7,5
18	BECQUEVORT Joëlle	F	JOGGANS	286	266	20	1	6	0:48:15	7,5
19	FONDAIRE Pomone	F	RUN'OCÉROS	282	242	40	2	16	2:03:43	7,8
20	DE VILLE Sabrina	F	0	206	186	20	1	6	0:50:04	7,2

21	MINGELBIER Sophie	F	0	161	121	40	2	11	1:46:34	6,2
22	STOCKMANS Cecile	F	0	69	49	20	1	6	1:05:23	5,5
23	VANUFFELEN Muriel	F	JOGGANS	40	0	40	1	12	1:00:00	12,0
24	VOS Carine	F	JOGGANS	40	0	40	1	12	1:00:00	12,0
25	MANENTE Florence	F	0	40	0	40	2	25	2:39:43	9,4
26	DELLA FAILLE Justine	F	RUN'OCÉROS	40	0	40	2	25	2:45:17	9,1
27	BIRON Catherine	F	0	20	0	20	1	15	1:31:31	9,8
28	CATTEAU Anne	F	0	20	0	20	1	15	1:51:00	8,1




Name Surname	M/F	Club	Pts	Perf.	Part.	Nb.	km	h	km/h
--------------	-----	------	-----	-------	-------	-----	----	---	------

Women 60+

	1	CARDOSO DA ROCHA Maria Joao	F	RESC	810	730	80	3	23	2:24:27	9,5
	1	DE BOÉ Anne	F	WPRC	626	566	60	3	21	2:31:26	8,3

Name Surname	M/F	Club	9999	Perf.	Part.	Nb.	km	h	km/h
--------------	-----	------	------	-------	-------	-----	----	---	------




Men -18

	1	LEFEVER Timothé	M	WHITE Star (Ws)	2951	2831	120	5	34	3:10:07	10,7
	2	ALIOUI Sofiane	M	JOGGANS	1800	1760	40	2	10	0:49:58	12,0
	3	LEFEVER Mathéo	M	0	1291	1191	100	4	38	3:44:31	10,2

-2

Name Surname	M/F	Club	9999	Perf.	Part.	Nb.	km	h	km/h
--------------	-----	------	------	-------	-------	-----	----	---	------

Men 18-59

	1	SOTTIAUX FERREIRA Esteban	M	RCB	5010	4870	140	6	41	2:56:33	13,9
	2	VAN CAELENBERG Bruno	M	Team 369	4554	4414	140	6	41	3:20:08	12,3
	3	PAUWELS Christophe	M	0	3915	3775	140	6	45	3:25:32	13,1
	4	SEVRIN Etienne	M	0	3602	3522	80	4	22	1:47:57	12,2
	5	VERDOODT Jean	M	OTHER	3343	3243	100	5	29	2:57:40	9,8
	6	MAHIA Sebastien	M	Team 369	3047	2947	100	4	30	2:10:01	13,8
	7	LEFEVER Benoit	M	0	1652	1572	80	3	24	2:06:24	11,4
	8	MAQUEDA MARTIN Enrique	M	0	1452	1412	40	2	11	1:09:06	9,6
	9	FLION Jonathan	M	0	1313	1273	40	2	11	1:12:17	9,2

10	BONHOMME Géraud	M	RSPECTIVE.BRUSSE	1000	980	20	1	6	0:25:36	14,0
11	VERRIEZ Ludovic	M	JOGGANS	888	868	20	1	5	0:25:01	11,9
12	DEVOS Serge	M	0	764	744	20	1	6	0:37:57	9,5
13	KIEKENS Jonathan	M	0	669	649	20	1	5	0:31:15	9,6
14	VERRIEZ Stéphane	M	JOGGANS	586	566	20	1	5	0:33:54	8,8
15	NIETO Olmo	M	RSPECTIVE.BRUSSE	580	560	20	1	6	0:42:13	8,6
16	RINGOIR Daniel	M	0	550	530	20	1	6	0:42:36	8,5
17	CONTRERAS TAY Fabrizio Juliano	M	0	511	491	20	1	6	0:43:34	8,2
18	SCHONKEREN Valentin	M	RUN'OCÉROS	449	429	20	1	6	0:44:29	8,1
19	VAN DE CASTEELE Yves	M	RSPECTIVE.BRUSSE	397	377	20	1	6	0:45:39	7,9
20	LESAR Janez	M	0	251	231	20	1	6	0:49:05	7,3
21	TIHON Laurent	M	0	202	162	40	2	16	2:07:00	7,5
22	LICHOTA Jan	M	VISIT.BRUSSELS	62	42	20	1	6	0:59:05	6,1
23	CARRILLO Adrian	M	0	40	0	40	2	25	2:29:02	10,1
24	ROPPE Jeroen	M	VISIT.BRUSSELS	40	0	40	2	29	3:15:10	8,9
25	LAMBRECHTS Olivier	M	0	20	0	20	1	10	0:56:15	10,6

-2

Name Surname	M/F	Club	9999	Perf.	Part.	Nb.	km	h	km/h
--------------	-----	------	------	-------	-------	-----	----	---	------

Men 60+



1	PAUWELS Didier	M	0	4078	3938	140	6	41	3:38:14	11,3
2	MISKO Patrick	M	WPRC	1913	1813	100	4	29	2:48:08	10,4
3	ROMBOUT Patrick	M	0	1470	1430	40	2	11	1:01:22	10,8
4	COCHEZ Jean Albert	M	ZATAC	692	652	40	2	20	2:16:54	8,8
5	SCAILQUIN Hervé	M	JOGGANS	40	0	40	1	12	1:00:00	12,0