

# Grand Challenge / Grote Challenge






Name Surname	M/F	Club	Pts	Perf.	Part.	Nb.	km	h	km/h
Name Surname	M/F	Club	Pts	Perf.	Part.	Nb.	km	h	km/h

Name Surname	M/F	Club	Pts	Perf.	Part.	Nb.	km	h	km/h
--------------	-----	------	-----	-------	-------	-----	----	---	------

## Seniores Femmes 20 / Senioren Vrouwen 20



1	JADOUL Margaux	F	RUN'OCÉROS	3127	3047	80	4	45	3:52:08	11,6
2	GOETHALS Lutgard	F	ABSOLUTERUN Jogging+	3040	2940	100	4	47	3:20:06	14,1
3	MINCKE Maureen	F	0	2628	2548	80	4	45	4:01:21	11,2
4	VERMEULEN Sonia	F	0	2352	2292	60	3	35	3:00:33	11,6
5	LEMMENS Floriane	F	0	1737	1677	60	3	26	2:06:24	12,3
6	PEERBOOM Elise	F	RUN'OCÉROS	1484	1424	60	3	35	3:28:41	10,1
7	KNUDSEN Mathilda	F	0	1363	1323	40	2	20	1:46:56	11,2
8	HAMES Mathilde	F	0	1204	1164	40	2	20	1:52:22	10,7
9	DERMIENS Mathilde	F	RUN'OCÉROS	1043	963	80	4	45	5:03:14	8,9
10	BERTRAND Sandrine	F	RUN'OCÉROS	889	849	40	2	25	2:33:41	9,8
11	VAN MEENSEL Céline	F	RUN'OCÉROS	803	763	40	2	20	2:02:14	9,8
12	MEUNIER Laure	F	0	786	766	20	1	10	0:52:12	11,5
13	LOBO Ines	F	0	742	702	40	2	20	2:06:00	9,5
14	BOUTONNÉ Margot	F	0	720	700	20	1	15	1:22:35	10,9
15	VAN DER STRATEN Daphné	F	RUN'OCÉROS	627	567	60	3	35	3:59:38	8,8
16	BEN OTHMEN Fatma	F	0	562	522	40	2	31	3:15:11	9,5
17	MAHIEUX Camille	F	0	472	412	60	3	30	3:26:45	8,7
18	PIZZIGA Juliette	F	RUN'OCÉROS	357	317	40	2	16	1:44:47	9,1
19	PIZZIGA Juliette	F	RUN'OCÉROS	357	317	40	2	16	1:44:47	9,1
20	RONNEL Pauline	F	CSF	134	114	20	1	10	1:13:21	8,2

	Name Surname	M/F	Club	9999	Perf.	Part.	Nb.	km	h	km/h	
	<b>Seniores Femmes 30 / Senioren Vrouwen 30</b>										
	1	<b>STALINS</b> Philippine	F	0	<b>4165</b>	<b>4045</b>	120	<b>6</b>	65	5:45:12	<b>11,3</b>
	2	<b>OVERTUS</b> Marie	F	0	<b>4087</b>	<b>3947</b>	140	<b>6</b>	71	6:09:41	<b>11,5</b>
	3	<b>MARGARIA</b> Martina	F	0	<b>3135</b>	<b>3055</b>	80	<b>4</b>	45	3:54:26	<b>11,5</b>
	4	<b>PASCUAL</b> Laura	F	0	<b>2549</b>	<b>2469</b>	80	<b>4</b>	44	4:12:45	<b>10,5</b>
	5	<b>DELBART</b> Wendy	F	RCB	<b>2496</b>	<b>2436</b>	60	<b>3</b>	30	2:27:25	<b>12,2</b>
	6	<b>VERTENOEIL</b> Manon	F	WHITE Star (Ws)	<b>2121</b>	<b>2001</b>	120	<b>5</b>	52	4:56:28	<b>10,5</b>
	7	<b>DIEUDONNÉ</b> Delphine	F	CSF	<b>1894</b>	<b>1854</b>	40	<b>2</b>	20	1:26:56	<b>13,8</b>
	8	<b>DANCETTE</b> Elodie	F	AbsoluteRun Jogging+	<b>1890</b>	<b>1810</b>	80	<b>3</b>	32	2:22:06	<b>13,5</b>
	9	<b>CHARLIER</b> Adélaïde	F	0	<b>1765</b>	<b>1685</b>	80	<b>3</b>	36	3:00:46	<b>12,0</b>
	10	<b>PRADE</b> Amandine	F	RCB	<b>1302</b>	<b>1262</b>	40	<b>2</b>	20	1:49:26	<b>11,0</b>
	11	<b>LECARDONNEL</b> Aude	F	0	<b>1043</b>	<b>1003</b>	40	<b>2</b>	20	1:58:09	<b>10,2</b>

12	NOVOA TROYA Elvia Marcela	F	0	1011	951	60	3	35	3:35:38	9,7
13	FLURY-HERARD Claire	F	0	953	893	60	2	22	1:47:33	12,3
14	WAGNON Flora	F	0	818	778	40	2	29,2	2:31:15	11,6
15	VAN DER STRATEN Alexia	F	RUN'OCÉROS	572	552	20	1	10	0:56:56	10,5
16	VANDEN BRUEL Sarah	F	0	406	346	60	3	35	4:15:10	8,2
17	GEUBEL Amélie	F	0	308	288	20	1	10	1:04:48	9,3
18	EVENS Anna-Sofia	F	0	282	262	20	1	10	1:05:46	9,1
19	CAPPUCCINI Martina	F	0	270	250	20	1	10	1:06:11	9,1
20	NAVARRO Noemie	F	0	220	200	20	1	10	1:09:22	8,6
21	LELIAS Lénaïc	F	0	188	168	20	1	15	1:45:42	8,5
22	PÉAULT Sarah	F	RCB	40	0	40	1	12	1:00:00	12,0

-2

Name Surname	M/F	Club	9999	Perf.	Part.	Nb.	km	h	km/h
--------------	-----	------	------	-------	-------	-----	----	---	------

### Ainées 1 / Veteranen Vrouwen 1

1	CAWET Daphné	F	MYSTERE	3841	3701	140	6	76,2	5:38:59	13,5
2	AMRANI Rafika	F	JOGGANS	3777	3617	160	7	77	6:58:51	11,0
3	CHVOJKOVA Stepanka	F	RCB	2785	2685	100	5	68,2	6:24:15	10,7
4	VERHAS Nancy	F	JOGGANS	2668	2528	140	6	67	6:17:17	10,7
5	ROMANOWSKA Margareth	F	RESC	2496	2376	120	5	56	5:12:01	10,8
6	BAUDESSON Aurélie	F	JOGGANS	2467	2327	140	6	57	5:09:23	11,0
7	VUYGE Julie	F	OTHER	1834	1714	120	5	57	5:21:00	10,7
8	GALLEZ Stéphanie	F	JOGGANS	1481	1361	120	5	52	5:06:59	10,2
9	VAN DAMME Jessica	F	Axa Team	1174	1014	160	7	81	9:10:21	8,8
10	GRATIA Violaine	F	PERSPECTIVE.BRUSSELS	1109	1069	40	2	25	2:27:44	10,2
11	DE GREEF Dominique	F	0	1055	995	60	3	30	3:13:26	9,3
12	MAHIA Bérangeère	F	OTHER	1028	988	40	2	25	2:22:49	10,5
13	HERCHE Veronika	F	0	727	707	20	1	10	0:54:04	11,1
14	DA SILVA Maria	F	RESC	578	518	60	3	35	4:04:40	8,6
15	EL BAUZROTI Samira	F	CSF	570	450	120	5	57	6:35:07	8,6
16	DOESBURG Ann-Sophie	F	0	570	550	20	1	15	1:29:01	10,1

17	VAN WAEYENBERGE Giulia	F	0	570	550	20	1	15	1:28:59	10,1
18	GHYSSAERT Isabelle	F	JOGGANS	519	459	60	2	22	2:01:01	10,9
19	SELLIER Amandine	F	0	482	382	100	4	42	4:23:59	9,5
20	BARNA Judit	F	0	477	457	20	1	10	1:01:05	9,8
21	NYSENS Marie	F	0	443	423	20	1	10	0:58:59	10,2
22	RENNEAU Françoise	F	NDERLECHT Running Teal	409	329	80	3	32	3:17:30	9,7
23	GONZALEZ Angela	F	0	382	362	20	1	10	1:03:54	9,3
24	CLEDA Bénédicte	F	ZATAC	250	230	20	1	15	1:42:18	8,8
25	DE MUYLDER Nath	F	0	162	122	40	2	25	3:12:42	7,8
26	GERMANOVA Desi	F	JOGGANS	60	0	60	2	31,2	3:05:09	10,1
27	VANDERLINDEN Julie	F	RCB	40	0	40	1	12	1:00:00	12,0

-2

Name Surname	M/F	Club	9999	Perf.	Part.	Nb.	km	h	km/h
--------------	-----	------	------	-------	-------	-----	----	---	------




### Ainées 2 / Veteranen Vrouwen 2

1	ROSSI Chiara	F	0	4010	3830	180	8	100,2	9:12:13	10,9
2	CAVALLO Sandra	F	CACE	2167	2007	160	7	77	7:50:19	9,8
3	SASSI Sihem	F	CEPAL	1797	1697	100	5	55	5:52:28	9,4
4	LE JEUNE Pascale	F	JOGGANS	969	889	80	4	45	4:58:43	9,0
5	BROUHNS Natacha	F	0	472	452	20	1	10	0:58:21	10,3
6	DE GROODT-ROSSIGNOL Vivian	F	JOGGANS	120	60	60	2	22	2:07:55	10,3
7	GELIN Greet	F	0	119	99	20	1	10	1:14:36	8,1
8	LANZENBERGER Monika	F	CACE	112	72	40	2	17	2:06:12	8,1
9	LION Annick	F	RESC	60	0	60	2	31,2	2:52:34	10,8
10	FORTIN Anne	F	ZATAC	60	0	60	2	31,2	3:00:42	10,4
11	TASTENHOYE Véronique	F	NDERLECHT Running Teal	40	0	40	1	12	1:00:00	12,0
12	PETIT Michaële	F	0	40	0	40	1	12	1:00:00	12,0
13	LABIS Stéphanie	F	Zatac Bxl	20	0	20	1	19,2	2:00:37	9,6

-2

Name Surname	M/F	Club	9999	Perf.	Part.	Nb.	km	h	km/h
--------------	-----	------	------	-------	-------	-----	----	---	------

### Ainées 3 / Veteranen Vrouwen 3

	1	<b>BERBALK Karin</b>	<i>F</i>	ZATAC	<b>2891</b>	<a href="#">2771</a>	120	<b>6</b>	65	6:23:04	<i>10,2</i>
	2	<b>DEEGAN Julie</b>	<i>F</i>	WHITE Star (Ws)	<b>2757</b>	<a href="#">2697</a>	60	<b>3</b>	30	2:16:55	<i>13,2</i>
	3	<b>VASCONCELLOS Claudia</b>	<i>F</i>	RCB	<b>1224</b>	<a href="#">1084</a>	140	<b>6</b>	71	7:43:17	<i>9,2</i>
	4	<b>VAN DONGEN Chantal</b>	<i>F</i>	RESC	<b>749</b>	<a href="#">649</a>	100	<b>4</b>	47	4:56:06	<i>9,5</i>
	5	<b>RENDERS Anne</b>	<i>F</i>	ENJAMBEE	<b>167</b>	<a href="#">147</a>	20	<b>1</b>	10	1:11:36	<i>8,4</i>
	6	<b>PIERARD Valérie</b>	<i>F</i>	0	<b>139</b>	<a href="#">79</a>	60	<b>3</b>	30	4:17:55	<i>7,0</i>

-2

Name Surname	M/F	Club	9999	Perf.	Part.	Nb.	km	h	km/h
--------------	-----	------	------	-------	-------	-----	----	---	------




#### **Ainées 4 / Veteranen Vrouwen 4**

	1	<b>BOES Odette</b>	<i>F</i>	JOGGANS	<b>40</b>	<a href="#">0</a>	40	<b>1</b>	12	1:00:00	<i>12,0</i>
--	---	--------------------	----------	---------	-----------	-------------------	----	----------	----	---------	-------------

-2

Name Surname	M/F	Club	Pts	Perf.	Part.	Nb.	km	h	km/h
--------------	-----	------	-----	-------	-------	-----	----	---	------

#### **Seniors Hommes 20 / Senioren Mannen 20**

	1	<b>DE GREEF Benjamin</b>	<i>M</i>	RCB	<b>6142</b>	<a href="#">5982</a>	160	<b>7</b>	81	5:13:00	<i>15,5</i>
	2	<b>AFONSO CRUZ GARCIA André</b>	<i>M</i>	RCB	<b>5983</b>	<a href="#">5823</a>	160	<b>7</b>	81	5:32:58	<i>14,6</i>
	3	<b>DELARGE Mathieu</b>	<i>M</i>	ABSOLUTERUN Jogging+	<b>3063</b>	<a href="#">2963</a>	100	<b>4</b>	47	3:14:45	<i>14,5</i>
	4	<b>PORGE Vincent</b>	<i>M</i>	0	<b>3007</b>	<a href="#">2947</a>	60	<b>3</b>	30	1:55:18	<i>15,6</i>
	5	<b>LESSIRE Dorian</b>	<i>M</i>	RUN'OCÉROS	<b>2938</b>	<a href="#">2878</a>	60	<b>3</b>	35	2:25:45	<i>14,4</i>
	6	<b>SULEAU Gilles</b>	<i>M</i>	0	<b>2716</b>	<a href="#">2656</a>	60	<b>3</b>	39	3:10:14	<i>12,3</i>
	7	<b>ROLAND Julien</b>	<i>M</i>	Team 369	<b>2706</b>	<a href="#">2586</a>	120	<b>5</b>	57	4:59:52	<i>11,4</i>
	8	<b>GOBLET Ulysse</b>	<i>M</i>	PERSPECTIVE.BRUSSELS	<b>2659</b>	<a href="#">2599</a>	60	<b>3</b>	35	2:46:10	<i>12,6</i>
	9	<b>BIESEMANS Romain</b>	<i>M</i>	0	<b>2133</b>	<a href="#">2053</a>	80	<b>4</b>	45	4:17:19	<i>10,5</i>

10	MICHEL Alexis	M	RCB	1981	1941	40	2	20	1:15:59	15,7
11	VANDERWEYEN Jeremy	M	0	1813	1753	60	3	39,2	3:04:08	12,8
12	FONDAIRE Coriolan	M	RUN'OCÉROS	1711	1611	100	5	50	4:58:45	10,0
13	BRASSEUR Victor	M	0	1012	992	20	1	10	0:35:57	16,7
14	JANE-ALUJA Sébastien	M	RUN'OCÉROS	981	961	20	1	10	0:41:51	14,3
15	VAN BAVEL Augustin	M	RUN'OCÉROS	894	874	20	1	15	1:13:49	12,2
16	DELMARCELLE Denis	M	Team 369	876	856	20	1	10	0:47:37	12,7
17	WILBERZ Jean	M	RUN'OCÉROS	866	826	40	2	16	1:10:35	13,6
18	BAGARUKA Lionel	M	0	864	824	40	2	25	2:36:06	9,6
19	RENNESON Thomas	M	0	831	811	20	1	15	1:17:25	11,6
20	RENNESON Thomas	M	0	831	811	20	1	15	1:17:25	11,6
21	DE GRATIE Yannick	M	0	815	755	60	2	22	1:52:31	11,7
22	DECONINCK Gauthier	M	L'EMJAMBÉE	713	693	20	1	10	0:51:57	11,5
23	VANDEN WEGHE Guillaume	M	0	701	661	40	2	20	2:05:07	9,6
24	VAN MELKEBEKE Nicolas	M	RUN'OCÉROS	517	497	20	1	10	0:58:20	10,3
25	GOBBERS Nathan	M	0	20	0	20	1	19,2	1:34:41	12,2

-2

Name Surname	M/F	Club	9999	Perf.	Part.	Nb.	km	h	km/h
--------------	-----	------	------	-------	-------	-----	----	---	------

### Seniors Hommes 30 / Seniores Mannen 30

1	BEKAERT Thomas	M	0	5969	5829	140	7	79	5:40:47	13,9
2	RIETHUISEN Axel	M	VISIT.BRUSSELS	5895	5755	140	7	79	5:37:24	14,1
3	BANETON Joffrey	M	0	4993	4853	140	7	79	6:39:50	11,9
4	PETIT Raoul	M	0	4848	4708	140	6	67	4:49:45	13,9
5	CRAMAR Martin	M	RUN'OCÉROS	4411	4311	100	5	55	4:12:50	13,1
6	NOVOA TROYA Franklin David	M	0	4179	4079	100	5	55	4:21:21	12,6
7	VAN MIDDELEM Maarten	M	0	4130	4030	100	5	59	5:03:05	11,7
8	GINETTI Michael	M	Team 369	4051	3911	140	6	58	4:12:36	13,8
9	KERN Martin	M	0	3937	3857	80	4	40	2:37:40	15,2
10	CAVALERI Alessandro	M	SPORTIVAMENTE	3917	3837	80	4	45	3:07:48	14,4
11	SCHIEMSKY Grégory	M	0	3490	3410	80	4	49	3:55:14	12,5
12	PIQUE Mathieu	M	0	2812	2752	60	3	35	2:38:01	13,3
13	CINTER Romain	M	RCAS	2788	2728	60	3	34	2:38:36	12,9
14	ALMEIDA ALBUQUERQUE Antc	M	0	2766	2666	100	4	42	3:18:04	12,7



15	ESSALAMA Ben	M	0	2740	2680	60	3	30	2:16:50	13,2
16	BAUDUIN Pierre	M	0	2735	2655	80	4	45	3:57:11	11,4
17	ERHART Jérôme	M	0	2536	2416	120	5	57	5:07:41	11,1
18	OULD HAJ Mohamed	M	0	2176	2116	60	3	35	3:07:07	11,2
19	KALENGA MPALA Roger	M	PERSPECTIVE.BRUSSELS	1897	1837	60	3	35	3:17:14	10,6
20	KALENGA MPALA Roger	M	PERSPECTIVE.BRUSSELS	1897	1837	60	3	35	3:17:14	10,6
21	VERCRUYSSSEN Grégory	M	0	1852	1812	40	2	20	1:23:42	14,3
22	GERMEAU Nathan	M	COACHING Zone Team	1770	1730	40	2	20	1:27:21	13,7
23	GERMEAU Fabian	M	COACHING Zone Team	1704	1664	40	2	20	1:34:58	12,7
24	VASTESAEGER Maxime	M	0	1687	1647	40	2	29	2:33:41	11,3
25	CÉLIS Jonathan	M	0	1663	1623	40	2	20	1:36:45	12,4
26	BLASZCZUK Erwin	M	0	1604	1504	100	5	55	5:49:47	9,4
27	PHILEMOTTE Nicolas	M	0	1592	1552	40	2	25	2:08:03	11,7
28	PHILEMOTTE Nicolas	M	0	1592	1552	40	2	25	2:08:03	11,7
29	DEMEESTER Benoît	M	PERSPECTIVE.BRUSSELS	1429	1389	40	2	25	2:15:31	11,1
30	CROIX Alexandre	M	0	1385	1345	40	2	25	2:17:44	10,9
31	GODFRIAUX Laurent	M	Team 369	1366	1326	40	2	25	2:09:40	11,6
32	AMINE Adjouri	M	PERSPECTIVE.BRUSSELS	1312	1272	40	2	25	2:22:41	10,5
33	PECHER Jean-Guy	M	PERSPECTIVE.BRUSSELS	1253	1213	40	2	25	2:22:54	10,5
34	PECHER Jean-Guy	M	PERSPECTIVE.BRUSSELS	1253	1213	40	2	25	2:22:54	10,5
35	PETIT Dylan	M	0	1099	1059	40	2	25	2:19:13	10,8
36	BEN ABDALLAH Youssef	M	0	1062	1022	40	2	20	1:57:55	10,2
37	TEISSIER Mathieu	M	0	1006	986	20	1	15	1:01:03	14,7
38	VANDENBORRE Julien	M	OTHER	988	968	20	1	15	1:04:01	14,0
39	HAMMER Emil	M	0	930	910	20	1	10	0:44:59	13,3
40	LAUREYS Fabien	M	0	886	866	20	1	15	1:14:17	12,1
41	LAUREYS Fabien	M	0	886	866	20	1	15	1:14:17	12,1
42	DI PAOLA Lorenzo	M	0	868	848	20	1	10	0:47:57	12,5
43	PESCHKE Matthias	M	0	849	829	20	1	15	1:16:30	11,7
44	PESCHKE Matthias	M	0	849	829	20	1	15	1:16:30	11,7
45	MULLER Gustavo	M	0	848	828	20	1	15	1:16:32	11,7
46	MULLER Gustavo	M	0	848	828	20	1	15	1:16:32	11,7
47	ROUSSEL Remy	M	0	798	778	20	1	10	0:49:09	12,2
48	MERCENIER Romain	M	0	713	693	20	1	10	0:51:57	11,5

49	<b>BERNARD Benjamin</b>	M	0	<b>705</b>	<b>685</b>	20	<b>1</b>	10	0:53:07	11,2
50	<b>ANGA BONGO Chris</b>	M	0	<b>642</b>	<b>622</b>	20	<b>1</b>	10	0:55:02	10,9
51	<b>HAAKER Nick</b>	M	0	<b>20</b>	<b>0</b>	20	<b>1</b>	39	4:29:28	8,7
52	<b>BOSMAN Denis</b>	M	0	<b>20</b>	<b>0</b>	20	<b>1</b>	19,2	1:53:15	10,2

-2

	<b>Name Surname</b>	<b>M/F</b>	<b>Club</b>	<b>Pts</b>	<b>Perf.</b>	<b>Part.</b>	<b>Nb.</b>	<b>km</b>	<b>h</b>	<b>km/h</b>	
	<b>Vétérans 40 / Veteranen 40</b>										
	1	<b>DUBOIS Yannick</b>	M	0	<b>5660</b>	<b>5540</b>	120	<b>6</b>	64	4:41:54	13,6
	2	<b>DEBLANDER François</b>	M	0	<b>5413</b>	<b>5293</b>	120	<b>6</b>	69	5:21:59	12,8
	3	<b>JAUQUET Cyril</b>	M	JOGGANS	<b>5124</b>	<b>4964</b>	160	<b>7</b>	72	4:52:08	14,8
	4	<b>MINNE Corentin</b>	M	RESC	<b>4089</b>	<b>3969</b>	120	<b>5</b>	61	4:08:42	14,7
	5	<b>GILLES Erwann</b>	M	0	<b>3810</b>	<b>3670</b>	140	<b>6</b>	67	5:41:15	11,8
	6	<b>BOLAND Patrick</b>	M	RCB	<b>3073</b>	<b>2973</b>	100	<b>4</b>	47	3:13:23	14,6
	7	<b>BARRÉ Frédéric</b>	M	0	<b>3061</b>	<b>2961</b>	100	<b>5</b>	64,2	5:27:54	11,7
	8	<b>VAN AKEN Thomas</b>	M	0	<b>2805</b>	<b>2745</b>	60	<b>3</b>	30	2:13:36	13,5
	9	<b>MASSAUX François</b>	M	0	<b>2802</b>	<b>2702</b>	100	<b>4</b>	46	3:28:54	13,2
	10	<b>DE BERNARDI Daniele</b>	M	0	<b>2770</b>	<b>2690</b>	80	<b>4</b>	45	4:05:11	11,0
	11	<b>PANISSET Timothée</b>	M	0	<b>2634</b>	<b>2554</b>	80	<b>4</b>	54,2	4:26:36	12,2
	12	<b>MACQ Christophe</b>	M	0	<b>2470</b>	<b>2410</b>	60	<b>3</b>	35	2:58:59	11,7
	13	<b>VARELA Anthony</b>	M	RESC	<b>2001</b>	<b>1961</b>	40	<b>2</b>	25	1:41:24	14,8
	14	<b>KIRYAZOV Stefan</b>	M	0	<b>1935</b>	<b>1895</b>	40	<b>2</b>	20	1:18:36	15,3
	15	<b>COLLI Maikel</b>	M	0	<b>1905</b>	<b>1865</b>	40	<b>2</b>	25	1:51:43	13,4
	16	<b>TUERLINCKX Julien</b>	M	0	<b>1817</b>	<b>1777</b>	40	<b>2</b>	20	1:30:27	13,2
	17	<b>TYSEBAERT Benjamin</b>	M	0	<b>1800</b>	<b>1720</b>	80	<b>4</b>	45	4:40:11	9,6
	18	<b>OPREI Pierre</b>	M	0	<b>1766</b>	<b>1726</b>	40	<b>2</b>	20	1:35:22	12,6
	19	<b>COLLIGNON Olivier</b>	M	0	<b>1659</b>	<b>1619</b>	40	<b>2</b>	20	1:29:25	13,4
	20	<b>MACQ Jean-François</b>	M	JOGGANS	<b>1483</b>	<b>1403</b>	80	<b>3</b>	32	2:45:30	11,6
	21	<b>BRANGER Frédéric</b>	M	COACHING Zone Team	<b>1390</b>	<b>1350</b>	40	<b>2</b>	25	2:16:20	11,0
	22	<b>XHONNEUX Marc</b>	M	RESC	<b>1007</b>	<b>947</b>	60	<b>2</b>	22	1:42:01	12,9
	23	<b>NEMSI Tarek</b>	M	0	<b>987</b>	<b>927</b>	60	<b>2</b>	22	1:42:30	12,9
	24	<b>DROPSY Raphael</b>	M	0	<b>955</b>	<b>895</b>	60	<b>3</b>	35	3:45:53	9,3
	25	<b>BONTE Dave</b>	M	0	<b>871</b>	<b>851</b>	20	<b>1</b>	10	0:46:05	13,0
	26	<b>KACELLI Idlir</b>	M	VISIT.BRUSSELS	<b>855</b>	<b>815</b>	40	<b>2</b>	25	2:41:07	9,3





27	BEYAZSIMCIYAN Christophe	M	0	819	799	20	1	10	0:48:05	12,5
28	MATERMAN Kjell	M	VISIT.BRUSSELS	778	758	20	1	10	0:52:32	11,4
29	GONZALEZ DE PAZ Ramon	M	0	769	749	20	1	10	0:50:04	12,0
30	GEYER Michel	M	0	665	645	20	1	15	1:24:58	10,6
31	CARNESECCHI Marco	M	0	617	557	60	3	35	4:09:47	8,4
32	BEGASSE Steve-Joseph	M	RESC	468	448	20	1	10	1:01:23	9,8
33	RAHMOUN Anis	M	0	388	368	20	1	15	1:36:21	9,3
34	RAHMOUN Anis	M	0	388	368	20	1	15	1:36:21	9,3
35	DEFLANDRE Sven	M	0	376	336	40	2	25	2:57:55	8,4
36	SLEEWAEGEN Jacques	M	JOGGANS	60	0	60	2	31,2	2:23:57	13,0
37	CAUFRIEZ Olivier	M	RESC	60	0	60	2	31,2	2:33:46	12,2
38	POMPONI Cédric	M	JOGGANS	40	0	40	1	12	1:00:00	12,0
39	CUYVERS Dries	M	PERSPECTIVE.BRUSSELS	20	0	20	1	39	3:57:25	9,8
40	OLBRECHTS Peter	M	OTHER	20	0	20	1	21	1:22:33	15,2

-2

Name Surname	M/F	Club	9999	Perf.	Part.	Nb.	km	h	km/h
--------------	-----	------	------	-------	-------	-----	----	---	------

### Vétérans 50 / Veteranen 50

1	AMEDEO Michele	M	0	5745	5625	120	6	69	5:08:14	13,4
2	VANDEPLAS Gaëtan	M	CSF	5712	5552	160	7	81	6:07:14	13,2
3	BERNAERTS Peter	M	0	4825	4725	100	5	59	4:23:34	13,4
4	CICCARELLI Antonio	M	0	4678	4498	180	8	91	7:57:37	11,4
5	KENNIS Marc	M	JOGGANS	4188	4028	160	7	77	6:48:31	11,3
6	NOUAMANI Mohammed	M	JOGGANS	4064	3944	120	5	57	3:55:07	14,5
7	VAN OSSELT Thierry	M	JOGGANS	3743	3623	120	5	57	4:28:21	12,8
8	NICOLAS Carlos	M	ENJAMBEE	3631	3511	120	5	57	4:24:38	12,9
9	KAMARA Arafan	M	RESC	3500	3380	120	5	57	4:40:14	12,2
10	PRIST Christian	M	JOGGANS	3284	3204	80	4	45	3:48:14	11,8
11	FERNANDEZ Mariano	M	0	3234	3134	100	5	59	5:39:15	10,4
12	DEBELLE Frédéric	M	JOGGANS	3153	3073	80	4	45	3:52:29	11,6
13	DEMUYT Raphaël	M	CEPAL	3054	2954	100	4	42	2:54:15	14,5
14	VOLPI Giulio	M	SPORTIVAMENTE	2949	2889	60	3	35	2:26:55	14,3
15	NEILL Simon	M	SPORTIVAMENTE	2928	2868	60	3	30	2:05:34	14,4
16	DE GRAVE Olivier	M	MYSTERE	2740	2620	120	5	61,2	4:42:12	13,0

17	GIORGINI Marco	M	0	2727	2647	80	4	45	4:09:37	10,8
18	AUDIBERT Patrice	M	WHITE Star (Ws)	2667	2567	100	4	47	3:50:16	12,2
19	VANDERVEKEN Vincent	M	JOGGANS	2476	2416	60	3	35	2:49:53	12,4
20	MELAET Pierre	M	WHITE Star (Ws)	2427	2347	80	4	45	4:05:40	11,0
21	LAMOUCATAGH Mohssin	M	WHITE Star (Ws)	2279	2179	100	4	47	3:56:25	11,9
22	BARILE Riccardo	M	0	2153	2093	60	3	35	3:09:24	11,1
23	RAYNAUD Frédéric	M	PERSPECTIVE.BRUSSELS	2002	1922	80	4	54,2	5:09:06	10,5
24	RAYNAUD Frédéric	M	PERSPECTIVE.BRUSSELS	2002	1922	80	4	54,2	5:09:06	10,5
25	ROSSIGNOL Olivier	M	SPORTIVAMENTE	1976	1876	100	4	71	6:01:53	11,8
26	STOCKMANS Francois	M	RCB	1830	1750	80	3	32	2:24:41	13,3
27	MARIS Wim	M	JOGGANS	1780	1640	140	6	80,2	8:06:15	9,9
28	MONTERO Pierre	M	Axa Team	1699	1619	80	3	37	3:06:55	11,9
29	VERSTRAETE Michael	M	0	1667	1607	60	3	44,2	3:45:40	11,8
30	LAIR Benoît	M	0	1666	1606	60	3	30	2:44:40	10,9
31	MESSOUSSI Salah	M	JOGGANS	1540	1460	80	3	37	3:14:05	11,5
32	VERNIER Laurent	M	0	1417	1317	100	4	51,2	4:27:41	11,5
33	SOLIMINI Angelo	M	CACE	1271	1231	40	2	25	2:23:20	10,5
34	STEPHENSON Patrick	M	0	1193	1133	60	3	44,2	4:59:21	8,9
35	GARCIA MARTIN-ROMO Enriq	M	0	1002	962	40	2	20	1:59:21	10,1
36	VAN DE GOOR Gianpietro	M	SPORTIVAMENTE	993	953	40	2	34,2	2:36:25	13,1
37	LELIÈVRE Thierry	M	JOGGANS	988	928	60	2	22	1:43:28	12,8
38	BEN SEDDIK Said	M	NDERLECHT Running Teal	983	903	80	3	41,2	3:15:39	12,6
39	MORINEAU Sébastien	M	0	917	897	20	1	15	1:12:17	12,5
40	MORINEAU Sébastien	M	0	917	897	20	1	15	1:12:17	12,5
41	DELBURY Guillaume	M	JCPMF White Star	856	836	20	1	15	1:16:05	11,8
42	RYCKEBOER Marc	M	0	823	783	40	2	20	2:01:24	9,9
43	SERGYSLS Pascal	M	JOGGANS	806	746	60	3	55,2	4:53:18	11,3
44	CORTELLESE Alberto	M	0	500	480	20	1	10	0:58:52	10,2
45	MINARIK Matus	M	0	343	323	20	1	15	1:38:19	9,1
46	MESTDAGH Guy	M	0	255	235	20	1	10	1:08:20	8,8
47	VAN GILS Jean-Jacques	M	0	158	138	20	1	15	1:47:14	8,4
48	FORBES Arthur	M	CACE	60	0	60	2	31,2	2:30:34	12,4
49	VAN WYNENDAELE Dimitry	M	OTHER	40	0	40	1	12	1:00:00	12,0
50	MANSOUR Frederic	M	0	20	0	20	1	19,2	1:44:31	11,0

-2

Name Surname	M/F	Club	9999	Perf.	Part.	Nb.	km	h	km/h
--------------	-----	------	------	-------	-------	-----	----	---	------

### Vétérans 60 / Veteranen 60

1	VANDERLINDEN Marc	M	RCB	5572	5412	160	7	81	6:12:04	13,1
2	MOURMAUX Jean-Francois	M	AXA Team	2343	2283	60	3	35	3:04:27	11,4
3	LECERF Jean-Luc	M	JOGGANS	1594	1534	60	3	30	2:56:29	10,2
4	HEYMANS Jean-Philippe	M	0	1443	1403	40	2	20	1:46:31	11,2
5	FORGES Alain	M	RCB	887	867	20	1	10	0:46:49	12,8
6	VENDRIX Johny	M	Zatac Bxl	790	770	20	1	15	1:19:32	11,3
7	PICO PRIETO Ramon	M	0	610	590	20	1	10	0:54:51	11,0
8	SPITZER Harald	M	0	273	193	80	4	36	4:47:46	7,5
9	SUK Nicolas	M	RESC	110	50	60	2	22	2:20:16	9,4

-2

Name Surname	M/F	Club	9999	Perf.	Part.	Nb.	km	h	km/h
--------------	-----	------	------	-------	-------	-----	----	---	------

### Vétérans 70 / Veteranen 70

1	FEYS Maurice	M	Run Together Chastre	2655	2575	80	4	45	4:10:20	10,8
2	ZYLBERBERG Luc	M	JOGGANS	2437	2317	120	5	52	4:46:56	10,9
3	LAENENS Francis	M	JOGGANS	2072	1952	120	5	52	4:47:16	10,9