

Grand Challenge / Grote Challenge



Name Surname	M/F	Club	Pts	Perf.	Part.	Nb.	km	h	km/h
Name Surname	M/F	Club	Pts	Perf.	Part.	Nb.	km	h	km/h

Name Surname	M/F	Club	Pts	Perf.	Part.	Nb.	km	h	km/h
--------------	-----	------	-----	-------	-------	-----	----	---	------

Seniores Femmes 20 / Senioren Vrouwen 20

🏆	1	STALINS Philippine	F	-	4738	4498	240	12	125	11:20:20	11,0
🥈	2	PEERBOOM Elise	F	RUN'OCÉROS	2337	2197	140	7	65	7:48:57	8,3
🥉	3	PIZZIGA Juliette	F	RUN'OCÉROS	2140	1840	300	15	108	11:13:54	9,6
	4	VAN DER STRATEN Daphi	F	RUN'OCÉROS	1103	903	200	10	72	9:18:05	7,7
	5	NINANE Céline	F	RUN'OCÉROS	998	938	60	3	34	3:35:32	9,5
	6	RANDOUX Laureen	F	RUN'OCÉROS	768	708	60	3	25	2:38:18	9,5
	7	DESUELLES Emilie	F	-	637	597	40	2	25	2:42:48	9,2
	8	DUPAS Marie-Cécile	F	-	618	598	20	1	10	0:53:38	11,2
	9	DE BEUKELAER Célie	F	RUN'OCÉROS	606	566	40	2	16	1:43:17	9,3
	10	MESSENGUY Aurélie	F	-	594	554	40	2	25	2:34:28	9,7
	11	BEN OTHMEN Fatma	F	-	441	421	20	1	13	1:21:24	9,6
	12	ANYSZ Maureen	F	-	314	274	40	2	25	2:41:57	9,3
	13	FONDAIRE Pomone	F	RUN'OCÉROS	108	8	100	5	34	4:26:25	7,7

Name Surname	M/F	Club	9999	Perf.	Part.	Nb.	km	h	km/h
--------------	-----	------	------	-------	-------	-----	----	---	------

Seniores Femmes 30 / Senioren Vrouwen 30

🏆	1	DE BACKER Lina	F	-	5443	5263	180	9	101	8:12:12	12,3
🥈	2	OVERTUS Marie	F	-	5231	4851	380	17	176	15:33:03	11,3
🥉	3	LIENART Roxane	F	RCB	5124	4984	140	7	77	6:25:22	12,0
	4	BENIS Melissa	F	JOGGANS	3227	3047	180	8	86	8:24:26	10,2
	5	NIZET Adrienne	F	RESC	2933	2773	160	7	98	9:14:23	10,6

6	WYPYCH Agata	F	-	2543	2423	120	6	62	6:39:31	9,3
7	VAN DER STRATEN Alexia	F	RUN'OCÉROS	2037	1917	120	6	48	4:48:27	10,0
8	NOVOA TROYA Elvia Mar	F	-	1765	1565	200	9	91	10:27:01	8,7
9	VAN DAMME Jessica	F	-	1566	1226	340	15	164	19:11:24	8,5
10	AKUMU MAKOKHA Mary	F	-	1433	1393	40	2	20	1:52:03	10,7
11	DUPLANY Nadege	F	-	1024	964	60	3	27	3:04:37	8,8
12	THIMPONT Lin	F	PERSPECTIVE	724	664	60	3	32	3:24:38	9,4
13	VERGAERDE Charlotte	F	JOGGANS	697	657	40	2	20	2:10:41	9,2
14	SAUDEMONT Charon	F	-	403	363	40	2	34	3:53:21	8,7
15	CHARLIER Camille	F	-	346	326	20	1	15	1:31:57	9,8
16	ELODIE Cayrol	F	-	211	171	40	2	15	1:44:26	8,6
17	SILVA Dominique	F	-	83	63	20	1	10	1:29:56	6,7
18	MILIOPOULOS Sophie	F	RESC	40	0	40	1	12	1:04:23	11,2

19	COTE Myriam	F	-	20	0	20	1	5	0:26:05	11,6
----	-------------	---	---	----	---	----	---	---	---------	------

-2

Name Surname	M/F	Club	9999	Perf.	Part.	Nb.	km	h	km/h
--------------	-----	------	------	-------	-------	-----	----	---	------

Aînées 1 / Veteranen Vrouwen 1



1	METROT Véronique	F	RCB	5549	5249	300	13	141	11:27:33	12,3
---	------------------	---	-----	------	------	-----	----	-----	----------	------



2	GHYSSAERT Isabelle	F	JOGGANS	3867	3687	180	8	90	8:26:04	10,7
---	--------------------	---	---------	------	------	-----	---	----	---------	------



3	ROSSI Chiara	F	-	3653	3393	260	12	130	12:23:51	10,5
---	--------------	---	---	------	------	-----	----	-----	----------	------

4	BAUDESSON Aurélie	F	JOGGANS	3605	3345	260	11	127	12:34:38	10,1
---	-------------------	---	---------	------	------	-----	----	-----	----------	------

5	GALLEZ Stéphanie	F	RESC	2937	2697	240	11	121	13:03:16	9,3
---	------------------	---	------	------	------	-----	----	-----	----------	-----

6	VERHAS Nancy	F	JOGGANS	2920	2700	220	9	98	9:49:48	10,0
---	--------------	---	---------	------	------	-----	---	----	---------	------

7	DE GREEF Dominique	F	-	2586	2346	240	11	112	11:59:50	9,3
---	--------------------	---	---	------	------	-----	----	-----	----------	-----

8	AMRANI Rafika	F	JOGGANS	2503	2343	160	7	75	7:45:41	9,7
---	---------------	---	---------	------	------	-----	---	----	---------	-----

9	SECADES Beatriz	F	JOGGANS	2350	2210	140	7	70	7:33:34	9,3
---	-----------------	---	---------	------	------	-----	---	----	---------	-----

10	WAUTELET Ariane	F	PERSPECTIVE	2247	2167	80	4	38	3:18:25	11,5
----	-----------------	---	-------------	------	------	----	---	----	---------	------

11	DEBETENCOURT Marie	F	RCB	2180	2080	100	4	45	4:02:36	11,1
----	--------------------	---	-----	------	------	-----	---	----	---------	------

12	MOENS Magalie	F	CEPAL	1799	1419	380	17	145	18:01:04	8,0
----	---------------	---	-------	------	------	-----	----	-----	----------	-----

13	PENEAU Delphine	F	JOGGANS	1565	1445	120	5	54	5:32:55	9,7
----	-----------------	---	---------	------	------	-----	---	----	---------	-----

14	GERMANOVA Desi	F	JOGGANS	1490	1370	120	5	76	8:09:55	9,3
----	----------------	---	---------	------	------	-----	---	----	---------	-----

15	LION Annick	F	RESC	1346	1266	80	3	33	2:59:24	11,0
----	-------------	---	------	------	------	----	---	----	---------	------

16	ASTUDILLO FERNANDEZ J	F	PERSPECTIVE	1161	1081	80	4	45	5:05:35	8,8
----	-----------------------	---	-------------	------	------	----	---	----	---------	-----

17	HALMOS Andrea	F	-	1146	1086	60	3	28	2:55:56	9,6
----	---------------	---	---	------	------	----	---	----	---------	-----

18	GRATIA Violaine	F	PERSPECTIVE	1068	1028	40	2	25	2:22:09	10,5
----	-----------------	---	-------------	------	------	----	---	----	---------	------

19	SOLHI Monia	F	RLECHT Running	890	870	20	1	8	0:38:03	12,7
----	-------------	---	----------------	-----	-----	----	---	---	---------	------

20	SEUTIN Dominique	F	ZATAC	676	616	60	3	33	3:43:03	8,9
----	------------------	---	-------	-----	-----	----	---	----	---------	-----

21	SOUMOY Anne	F	-	642	562	80	4	56	6:33:01	8,5
----	-------------	---	---	-----	-----	----	---	----	---------	-----

22	VANDENBOSCH Christel	F	CEPAL	582	442	140	6	67	8:45:29	7,6
----	----------------------	---	-------	-----	-----	-----	---	----	---------	-----

23	DE CROO Ariane	F	-	491	471	20	1	10	1:10:24	8,5
----	----------------	---	---	-----	-----	----	---	----	---------	-----

24	TURINE Candice	F	RESC	479	359	120	4	35	3:22:33	10,4
----	----------------	---	------	-----	-----	-----	---	----	---------	------

25	PIOTROWSKA Barbara	F	-	234	214	20	1	15	1:36:57	9,3
----	--------------------	---	---	-----	-----	----	---	----	---------	-----

26	DIOUKHANE Bané	F	-	204	184	20	1	8	0:55:00	8,7
----	----------------	---	---	-----	-----	----	---	---	---------	-----

27	ROMANOWSKA Margare	F	RESC	80	0	80	2	21	2:00:53	10,4
28	FARFAN CAMACHO Mari	F	-	60	40	20	1	15	1:49:40	8,2
29	ANNOUH-MAKRA Timea	F	-	20	0	20	1	6	0:47:18	7,6

-2

	Name Surname	M/F	Club	Pts	Perf.	Part.	Nb.	km	h	km/h
Ainées 2 / Veteranen Vrouwen 2										
🏆	1 JOLY VAUDOISEY Anne	F	RCB	5713	5333	380	17	184	14:12:07	13,0
🏆	2 LEROY Camille	F	WHITE Star (Ws)	4553	4353	200	8	88	7:42:12	11,4
🏆	3 LABIS Stéphanie	F	ZATAC	3269	3009	260	12	141	14:21:13	9,8
	4 LAURENSIS Ingrid	F	-	2355	2075	280	13	133	14:30:51	9,2
	5 CAVALLO Sandra	F	-	1671	1491	180	7	80	8:27:21	9,5
	6 LE JEUNE Pascale	F	JOGGANS	1419	1259	160	6	69	7:25:22	9,3
	7 Gilson Sophie	F	ZATAC	941	861	80	4	43	4:47:28	9,0
	8 BERNARD Nathalie	F	JOGGANS	387	127	260	12	69	8:51:26	7,8
	9 POTTER Catherine	F	-	144	104	40	2	25	3:06:31	8,0
	10 DE GROODT-ROSSIGNOL	F	JOGGANS	100	20	80	3	25	2:54:11	8,6

-2

	Name Surname	M/F	Club	Pts	Perf.	Part.	Nb.	km	h	km/h
Ainées 3 / Veteranen Vrouwen 3										
🏆	1 BERBALK Karin	F	ZATAC	3442	3222	220	11	129	13:09:26	9,8
🏆	2 TIREZ Estelle	F	CEPAL	2671	2371	300	13	143	14:52:45	9,6
🏆	3 VASCONCELLOS Claudia	F	RCB	2050	1770	280	12	125	14:38:26	8,5
	4 DE BOÉ Anne	F	WPRC	1023	823	200	10	104	12:35:56	8,3

-1

-2

	Name Surname	M/F	Club	Pts	Perf.	Part.	Nb.	km	h	km/h
Ainées 4 / Veteranen Vrouwen 4										
🏆	1 BOES Odette	F	JOGGANS	1949	1809	140	7	74	7:54:03	9,4
🏆	2 DAENENS Brigitte	F	JOGGANS	165	125	40	2	20	2:40:35	7,5

-2

Name Surname	M/F	Club	9999	Perf.	Part.	Nb.	km	h	km/h
--------------	-----	------	------	-------	-------	-----	----	---	------

Juniors Hommes / Junioren Mannen

-2

Name Surname	M/F	Club	9999	Perf.	Part.	Nb.	km	h	km/h
--------------	-----	------	------	-------	-------	-----	----	---	------

Seniors Hommes 20 / Senioren Mannen 20



1	DE GREEF Benjamin	M	ENJAMBEE	6329	5969	360	16	173	11:15:20	15,4
---	-------------------	---	----------	------	------	-----	----	-----	----------	------



2	AGRELL Oscar	M	ENJAMBEE	6230	5970	260	11	126	8:10:55	15,4
---	--------------	---	----------	------	------	-----	----	-----	---------	------



3	LESSIRE Dorian	M	RUN'OCÉROS	6143	5823	320	16	201	15:50:57	12,7
---	----------------	---	------------	------	------	-----	----	-----	----------	------

4	SULEAU Gilles	M	-	5646	5346	300	15	163	13:11:15	12,4
---	---------------	---	---	------	------	-----	----	-----	----------	------

5	FONDAIRE Coriolan	M	RUN'OCÉROS	3297	3057	240	12	126	12:42:02	9,9
---	-------------------	---	------------	------	------	-----	----	-----	----------	-----

6	VAN BAVEL Augustin	M	RUN'OCÉROS	2930	2830	100	5	68	6:03:28	11,2
---	--------------------	---	------------	------	------	-----	---	----	---------	------

7	SOTTIAUX Esteban	M	-	2556	2476	80	4	37	3:00:28	12,3
---	------------------	---	---	------	------	----	---	----	---------	------

8	THÉRÉNÉ Thibaud	M	-	2321	2261	60	3	34	2:58:20	11,4
---	-----------------	---	---	------	------	----	---	----	---------	------

9	STAUMONT Cédric	M	RUN'OCÉROS	2305	2245	60	3	38	3:13:23	11,8
---	-----------------	---	------------	------	------	----	---	----	---------	------

10	VAN MELKEBEKE Nicolas	M	RUN'OCÉROS	2269	2109	160	8	85	8:52:18	9,6
----	-----------------------	---	------------	------	------	-----	---	----	---------	-----

11	WILBERZ Jean	M	RUN'OCÉROS	1977	1897	80	4	42	3:39:13	11,5
----	--------------	---	------------	------	------	----	---	----	---------	------

12	CRAMAR Martin	M	RUN'OCÉROS	1724	1624	100	5	37	2:44:51	13,5
----	---------------	---	------------	------	------	-----	---	----	---------	------

13	JANE-ALUJA Sébastien	M	RUN'OCÉROS	1523	1443	80	4	37	2:55:31	12,6
----	----------------------	---	------------	------	------	----	---	----	---------	------

14	DANFAGA GRENIER Luca	M	-	1066	986	80	4	45	5:07:07	8,8
----	----------------------	---	---	------	-----	----	---	----	---------	-----

15	SCHONKEREN Valentin	M	RUN'OCÉROS	1056	876	180	9	68	7:13:36	9,4
----	---------------------	---	------------	------	-----	-----	---	----	---------	-----

16	VERHAEGEN Arnout	M	RESC	1039	959	80	3	45	3:14:40	13,9
----	------------------	---	------	------	-----	----	---	----	---------	------

17	PIVETEAU Arnaud	M	-	953	913	40	2	23	2:17:55	10,0
----	-----------------	---	---	-----	-----	----	---	----	---------	------

18	SCHOUTERDEN Ethan	M	-	950	930	20	1	13	0:58:19	13,4
----	-------------------	---	---	-----	-----	----	---	----	---------	------

19	STANBURY Sidney	M	0	889	869	20	1	10	0:47:28	12,7
----	-----------------	---	---	-----	-----	----	---	----	---------	------




20	FOSSEPREZ Gauthier	M	-	574	554	20	1	10	1:07:30	8,8
----	--------------------	---	---	-----	-----	----	---	----	---------	-----

21	DEKOCK Robin	M	RUN'OCÉROS	40	0	40	2	11	1:06:28	9,9
----	--------------	---	------------	----	---	----	---	----	---------	-----

-2

Name Surname	M/F	Club	9999	Perf.	Part.	Nb.	km	h	km/h
--------------	-----	------	------	-------	-------	-----	----	---	------

Seniors Hommes 30 / Senioren Mannen 30

	1	DEROO Mats	M	-	6108	5988	120	6	66	4:04:07	16,2
	2	LEDUC Jérôme	M	-	6020	5880	140	7	81	5:20:41	15,2
	3	VAUDOISEY Paul	M	RCB	5995	5815	180	9	86	6:03:10	14,2
	4	RIETHUISEN Axel	M	VISIT.BRUSSELS	5935	5575	360	17	187	14:47:10	12,6
	5	TUROMSZA Nicolas	M	-	5543	5343	200	10	99	7:55:03	12,5
	6	FOURDIN Stephane	M	JOGGANS	5245	4985	260	12	132	11:12:51	11,8
	7	ESSALAMA Ben	M	-	4555	4435	120	6	65	5:25:46	12,0
	8	NOVOA TROYA Franklin I	M	-	4353	4193	160	8	82	7:12:38	11,4
	9	COOKEN Alexander	M	-	4152	3972	180	9	96	9:24:57	10,2
	10	DUFOUR Gaëtan	M	JOGGANS	3638	3538	100	5	55	4:41:06	11,7
	11	BLASZCZUK Erwin	M	-	2722	2502	220	11	113	12:06:54	9,3
	12	DEMEESTER Benoît	M	PERSPECTIVE	2196	2076	120	6	73	7:01:46	10,4
	13	BULIF Arnaud	M	-	2175	2115	60	3	30	2:35:18	11,6
	14	BÉRARD Alexandre	M	RUN'OCÉROS	1903	1803	100	5	44	3:22:18	13,1
	15	ADJOURI Amine	M	PERSPECTIVE	1698	1558	140	7	58	5:50:21	9,9
	16	STOY Lennart	M	-	1408	1328	80	4	37	3:51:28	9,6
	17	FRASER Sam	M	-	1007	987	20	1	10	0:37:07	16,1
	18	HAMMER Emil	M	-	1006	946	60	2	24	1:44:13	13,8
	19	HENRIQUES Diogo	M	0	933	913	20	1	10	0:45:31	13,2
	20	HEYVAERT Kris	M	VISIT.BRUSSELS	916	896	20	1	14	1:10:21	12,0
	21	MOURET Guillaume	M	-	904	884	20	1	15	1:09:18	12,9
	22	SIVARASA Lanushan	M	-	526	506	20	1	15	1:25:47	10,5
	23	RAHAL Rayan	M	-	471	451	20	1	10	0:57:18	10,4
	24	DORVAL Shane	M	-	20	0	20	1	52	6:54:21	7,5

-2

Name Surname	M/F	Club	9999	Perf.	Part.	Nb.	km	h	km/h
--------------	-----	------	------	-------	-------	-----	----	---	------

Vétérans 40 / Veteranen 40

	1	JAUQUET Cyril	M	JOGGANS	6207	5927	280	12	144	10:07:29	14,2
---	---	---------------	---	---------	------	------	-----	----	-----	----------	------



2	MINNE Corentin	M	RESC	6178	5918	260	11	119	8:06:18	14,7
3	KIRYAZOV Stefan	M	-	6044	5804	240	11	115	8:09:04	14,1
4	BOLAND Patrick	M	RESC	6037	5877	160	7	74	4:52:54	15,2
5	VAN HOUT Raphaël	M	-	5825	5485	340	16	168	13:03:21	12,9
6	DEBLANDER François	M	-	5530	5330	200	10	104	8:12:27	12,7
7	MORINEAU Sébastien	M	JOGGANS	5188	4908	280	12	128	10:40:19	12,0
8	VANDERVEKEN Vincent	M	JOGGANS	4637	4477	160	8	87	7:29:21	11,6
9	MACQ Christophe	M	AUCUN	4598	4438	160	8	86	7:29:14	11,5
10	DAVID Nicolas	M	-	4131	3991	140	7	73	6:21:45	11,5
11	XHONNEUX Marc	M	RESC	3749	3629	120	5	55	4:08:28	13,3
12	DELNEUFCOURT Olivier	M	RESC	3664	3544	120	5	56	4:13:54	13,2
13	VARELA Anthony	M	RESC	2997	2877	120	5	44	3:05:54	14,2
14	DEMOL Dimitri	M	-	2851	2771	80	4	48	4:04:15	11,8
15	BEGASSE Steve-Joseph	M	RESC	2721	2641	80	4	46	4:03:17	11,4
16	KREMER Raphaël	M	JOGGANS	2514	2454	60	3	33	2:44:04	12,1
17	MOLICA Francesco	M	-	2270	2150	120	5	57	5:41:00	10,0
18	SLEEWAEGEN Jacques	M	JOGGANS	1978	1878	100	4	36	2:34:19	14,0
19	SPOERER Markus	M	-	1908	1848	60	3	38	3:28:22	11,0
20	KACELLI Idlir	M	VISIT.BRUSSELS	1792	1732	60	3	32	3:10:56	10,1
21	CARNESECCHI Marco	M	-	1456	1196	260	12	133	16:46:02	7,9
22	VAN RANST David	M	-	1452	1412	40	2	17	1:31:11	11,2
23	SERROEN Frederik	M	PERSPECTIVE	1435	1395	40	2	20	1:56:03	10,4
24	LAMOTTE Jonathan	M	-	1416	1356	60	3	38	3:50:16	9,9
25	MICHAUX Francois	M	-	1416	1376	40	2	28	2:26:02	11,5
26	BRASSEUR Alexandre	M	-	1181	1121	60	3	24	2:23:41	10,0
27	RO TSAERT Olivier	M	-	1139	1079	60	3	27	2:59:53	9,0
28	KOKOBE ARAYA Heber	M	-	1009	989	20	1	10	0:37:00	16,1
29	WHITTAKER Samuel	M	CACE	1008	988	20	1	15	0:57:06	15,8
30	GIELEN Gert	M	JOGGANS	959	899	60	2	25	1:55:46	13,0
31	CAUFRIEZ Olivier	M	RESC	833	753	80	3	71	6:55:41	10,2
32	MALSCHAERT Tom	M	-	805	765	40	2	20	1:59:32	10,1
33	ELIAS CABRERA Jose Enri	M	-	770	750	20	1	15	1:15:41	11,9
34	ANDERSON Laurent	M	-	630	610	20	1	15	1:21:33	11,0
35	DARDOUFAS Manolis	M	-	455	435	20	1	9	0:51:24	10,5

36	BARENGHI Simone	M	-	450	430	20	1	10	1:01:17	9,8
37	LO PRESTI Antoni	M	RCB	80	0	80	3	21	1:38:20	12,8
38	GOLSZTAJN Pawel	M	-	20	0	20	1	26	2:26:27	10,7
39	LENAERTS Maarten	M	PERSPECTIVE	20	0	20	1	26	2:17:37	11,4
40	GONZALEZ DE PAZ Ramo	M	0	20	0	20	1	5	0:42:21	7,0

-2

Name Surname	M/F	Club	Pts	Perf.	Part.	Nb.	km	h	km/h
--------------	-----	------	-----	-------	-------	-----	----	---	------

Vétérans 50 / Veteranen 50



1	NOUAMANI Mohammed	M	JOGGANS	6050	5810	240	12	151	10:46:23	14,0
2	STOCKMANS François	M	RCB	5919	5719	200	10	97	8:03:36	12,0
3	ROSSIGNOL Olivier	M	SPORTIVAMENTE	5909	5689	220	10	108	8:00:43	13,5
4	VANDEPLAS Gaëtan	M	-	5615	5455	160	8	79	6:08:40	12,9
5	AMEDEO Michele	M	-	5502	5322	180	8	90	8:12:16	11,0
6	VAN OSSELT Thierry	M	JOGGANS	5362	5142	220	10	111	9:07:00	12,2
7	SERGYSSELS Pascal	M	JOGGANS	4883	4723	160	7	81	7:02:43	11,5
8	KENNIS Marc	M	JOGGANS	4873	4593	280	12	130	11:31:34	11,3
9	KAMARA Arafan	M	RESC	4827	4627	200	9	94	8:11:13	11,5
10	AUDIBERT Patrice	M	-	4458	4298	160	7	83	7:09:25	11,6
11	CICCARELLI Antonio	M	-	4418	4198	220	11	124	11:11:22	11,1
12	DEBELLE Frédéric	M	JOGGANS	4245	4045	200	9	98	8:52:37	11,0
13	LAMOUATAGH Mohssin	M	WHITE Star (Ws)	4217	4097	120	6	67	6:01:26	11,1
14	PRIST Christian	M	JOGGANS	4189	4049	140	6	70	5:47:04	12,1
15	LAIR Benoît	M	-	3635	3435	200	10	111	10:43:22	10,4
16	MELAET Pierre	M	WHITE Star (Ws)	3505	3265	240	11	118	11:40:26	10,1
17	KALENGA-MPALA Roger	M	PERSPECTIVE	3321	3141	180	9	97	7:15:31	13,4
18	LELIÈVRE Thierry	M	JOGGANS	2706	2606	100	4	50	3:53:25	12,9
19	MARIS Wim	M	JOGGANS	2436	2196	240	10	111	11:44:14	9,5
20	RAYNAUD Frédéric	M	PERSPECTIVE	2422	2262	160	8	98	10:01:28	9,8
21	GARCIA Enrique	M	-	2351	2211	140	6	66	6:28:35	10,2
22	IAZZAG Tahar	M	RESC	1877	1777	100	4	40	3:30:20	11,4
23	RYCKEBOER Marc	M	-	1813	1693	120	6	60	6:47:37	8,8
24	MESTDAGH Guy	M	-	1380	1240	140	7	73	8:37:30	8,5
25	ROPPE Jeroen	M	VISIT.BRUSSELS	1012	932	80	4	36	3:51:09	9,4

26	SALAZAR Noel	M	-	924	904	20	1	10	0:44:18	13,5
27	SPITZER Harald	M	CSF	864	724	140	6	62	7:34:34	8,2
28	KUIK Krzysztof	M	0	590	570	20	1	12	1:05:26	11,0
29	BRESSON Philippe	M	-	535	515	20	1	10	0:56:07	10,6
30	MARBLIE Philippe	M	JOGGANS	348	328	20	1	10	1:01:41	9,7
31	KING Matthew	M	-	20	0	20	1	5	0:25:41	11,6

-2

Name Surname	M/F	Club	9999	Perf.	Part.	Nb.	km	h	km/h
--------------	-----	------	------	-------	-------	-----	----	---	------

Vétérans 60 / Veteranen 60



1	VAUDOISEY Pascal	M	RCB	5637	5237	400	18	190	16:06:23	11,8
2	VENDRIX Johny	M	-	4461	4221	240	11	114	10:10:39	11,2
3	DECLERCQ Joe	M	CEPAL	4419	4279	140	7	79	6:56:16	11,4
4	BIDAINE Luc	M	WPRC	3346	3186	160	8	79	7:50:17	10,1
5	BOURDON Alain	M	JOGGANS	3076	2856	220	11	101	10:05:35	10,0
6	SMITS Erwin	M	-	2761	2621	140	7	72	7:29:27	9,6
7	BODART Serge	M	RESC	1654	1574	80	3	37	2:57:47	12,5
8	TITART Paul	M	RCB	1534	1454	80	4	59	6:18:25	9,4

-2

Name Surname	M/F	Club	9999	Perf.	Part.	Nb.	km	h	km/h
--------------	-----	------	------	-------	-------	-----	----	---	------

Vétérans 70 / Veteranen 70



1	ZYLBERBERG Luc	M	JOGGANS	3712	3532	180	9	103	9:48:18	10,5
2	LAENENS Francis	M	JOGGANS	3045	2845	200	10	88	9:01:11	9,8
3	DHAEZE Alexis	M	CEPAL	2896	2696	200	10	98	10:23:25	9,4