





















Grand Challenge / Grote Challenge



Name Surname	Club	Gen.	Pts	Perf.	Part.	Nb.	Best races	km	h	km/h	
Seniores Femmes 20 / Senioren Vrouwen 20											
1	STALINS Philippine	-	28	4656	4456	200	10	UCC - STRO - SDL - RFR - MTB - SCH	105	9:32:36	11,0
2	PIZZIGA Juliette	RUN'OCÉROS	108	1598	1358	240	12	DL - STRO - FEA - SDL - RFR - JAJ - MTB - SCH - FDF -	89	32:08:25	2,8
3	PEERBOOM Elise	RUN'OCÉROS	106	1.492	1372	120	6	UCC - STRO - FEA - SDL - FDF - FOJ	57	7:06:25	8,0
4	VAN DER STRATEN Daphné	RUN'OCÉROS	138	1037	877	160	8	ALM - UCC - WOL - SDL - RFR - MTB - SCH - FOJ	61	8:05:03	7,5
5	NINANE Céline	RUN'OCÉROS	130	998	938	60	3	RFR - SCH - FDF	34	3:35:32	9,5
6	RANDOUX Laureen	RUN'OCÉROS	148	768	708	60	3	ALM - MTB - SCH	25	2:38:18	9,5
7	DESRUELLES Emilie	-	156	637	597	40	2	WOL - SDL	25	2:42:48	9,2
8	DUPAS Marie-Cécile	-	155	618	598	20	1	ULB	10	0:53:38	11,2
9	MESENGUY Aurélie	-	158	594	554	40	2	ALM - WOL	25	2:34:28	9,7
10	DE BEUKELAER Célie	RUN'OCÉROS	164	518	478	40	2	UCC - WOL	16	1:43:17	9,3
11	BEN OTHMEN Fatma	-	171	441	421	20	1	FEA	13	1:21:24	9,6
12	ANYSZ Maureen	-	176	314	274	40	2	ALM - WOL	25	2:41:57	9,3
13	FONDAIRE Pomone	RUN'OCÉROS	186	108	8	100	5	WOL - STRO - RFR - SCH - FDF	34	4:26:25	7,7
Name Surname	Club	Gen.	Pts	Perf.	Part.	Nb.	Best races	km	h	km/h	
Seniores Femmes 30 / Senioren Vrouwen 30											
1	DE BACKER Lina	-	17	5269	5129	140	7	UCC - WOL - STRO - SDL - RFR - SCH	80	6:27:20	12,4
2	OVERTUS Marie	-	26	4969	4669	300	13	UCC - ULB - STRO - SDL - MTB - SCH	133	31:35:03	4,2
3	LIENART Roxane	RCB	32	4276	4176	100	5	FEA - SDL - RFR - MTB - SCH	52	4:22:29	11,9
4	BENIS Melissa	JOGGANS	62	2729	2569	160	7	UCC - WOL - FEA - RFR - JDP - FOJ	78	7:36:12	10,3
5	NIZET Adrienne	RESC	68	2413	2273	140	6	REG - WOL - FEA - JAJ - MTB - JDP	85	7:58:43	10,7
6	WYPYCH Agata	-	93	1847	1747	100	5	UCC - ULB - STRO - MTB - FOJ	54	5:53:21	9,2
7	NOVOA TROYA Elvia Marcela	-	110	1528	1348	180	8	FEA - SDL - RFR - JAJ - MTB - SCH	83	9:35:05	8,7
8	AKUMU MAKOKHA Mary	-	105	1433	1393	40	2	ULB - MTB	20	1:52:03	10,7
9	VAN DAMME Jessica	-	123	1281	981	300	13	UCC - WOL - SDL - RFR - SCH - FOJ	143	16:40:14	8,6
10	VAN DER STRATEN Alexia	RUN'OCÉROS	113	1272	1192	80	4	JAJ - MTB - SCH - JDP	34	3:31:13	9,7
11	THIMPONT Lin	PERSPECTIVE	152	724	664	60	3	WOL - SDL - FDF	32	3:24:38	9,4
12	VERGAERDE Charlotte	JOGGANS	153	697	657	40	2	SDL - SCH	20	2:10:41	9,2
13	DUPLANY Nadege	-	166	494	454	40	2	RFR - MTB	19	2:16:10	8,4
14	CHARLIER Camille	-	174	346	326	20	1	WOL	15	1:31:57	9,8
15	SILVA Dominique	-	183	83	63	20	1	MTB	10	1:29:56	6,7
16	MILIOPOULOS Sophie	RESC	187	40	0	40	1	REG	12	1:04:23	11,2
17	SAUDEMONT Charon	-	187	20	0	20	1	MTB	26	3:01:50	8,6
18	COTE Myriam	-	187	20	0	20	1	FOJ	5	0:26:05	11,6
19	ELODIE Cayrol	-	187	20	0	20	1	STRO	7	0:49:01	8,5

	Name Surname	Club	Gen.	Pts	Perf.	Part.	Nb.	Best races	km	h	km/h
	Ainées 1 / Veteranen Vrouwen 1										
	1 METROT Véronique	RCB	14	5523	5263	260	11	UCC - ULB - FEA - SDL - MTB - SCH	116	9:25:31	12,3
	2 ROSSI Chiara	-	44	3525	3305	220	10	UCC - WOL - RFR - JAJ - SCH - FOJ	105	9:59:00	10,5
	3 GALLEZ Stéphanie	RESC	69	2471	2271	200	9	STRO - FEA - SDL - MTB - SCH - JDP	101	10:57:00	9,2
	4 BAUDESSON Aurélie	JOGGANS	71	2457	2257	200	8	REG - UCC - WOL - FEA - RFR - JAJ - MTB - BLS	97	9:45:43	9,9
	5 DEBETENCOURT Marie	RCB	76	2180	2080	100	4	REG - ULB - FEA - SDL	45	4:02:36	11,1
	6 DE GREEF Dominique	-	84	2140	1960	180	8	WOL - FEA - MTB - SCH - JDP - FOJ	86	9:10:29	9,4
	7 VERHAS Nancy	JOGGANS	86	2102	1922	180	7	REG - UCC - WOL - STRO - BLS - JDP - FOJ	78	7:47:36	10,0
	8 GHYSSAERT Isabelle	JOGGANS	83	2088	1968	120	5	REG - ALM - FEA - JAJ - FDF	57	5:26:45	10,5
	9 AMRANI Rafika	JOGGANS	90	1.977	1837	140	6	REG - STRO - RFR - JAJ - FDF - FOJ	67	6:57:11	9,6
	10 SECADES Beatriz	JOGGANS	96	1807	1707	100	5	FEA - RFR - MTB - FDF - FOJ	57	6:10:25	9,2
	11 WAUTELET Ariane	PERSPECTIVE	102	1492	1432	60	3	UCC - WOL - SCH	30	2:37:02	11,5
	12 GERMANOVA Desi	JOGGANS	107	1490	1370	120	5	REG - WOL - FEA - MTB - FOJ	76	8:09:55	9,3
	13 MOENS Magalie	CEPAL	114	1471	1171	300	13	UCC - ULB - STRO - FEA - SDL - RFR	118	14:53:12	7,9
	14 ASTUDILLO FERNANDEZ Aina	PERSPECTIVE	118	1111	1031	80	4	UCC - WOL - SDL - MTB	45	5:05:35	8,8
	15 PENEAU Delphine	JOGGANS	128	1042	942	100	4	REG - RFR - FDF - FOJ	46	4:44:23	9,7
	16 GRATIA Violaine	PERSPECTIVE	129	980	940	40	2	UCC - WOL	25	2:22:09	10,5
	17 HALMOS Andrea	-	151	713	673	40	2	WOL - MTB	16	1:45:18	9,1
	18 SOUMOY Anne	-	160	613	533	80	4	UCC - ULB - SDL - MTB	56	6:33:01	8,5
	19 DE CROO Ariane	-	165	491	471	20	1	MTB	10	1:10:24	8,5
	20 VANDENBOSCH Christel	CEPAL	172	489	389	100	4	UCC - FEA - SDL - BLS	42	5:07:12	8,2
	21 TURINE Candice	RESC	173	479	359	120	4	REG - ALM - BLS - JDP	35	3:22:33	10,4
	22 PIOTROWSKA Barbara	-	179	234	214	20	1	WOL	15	1:36:57	9,3
	23 ROMANOWSKA Margareth	RESC	187	80	0	80	2	REG - BLS	21	2:00:53	10,4
	24 FARFAN CAMACHO Maria Isabel	-	184	60	40	20	1	WOL	15	1:49:40	8,2
	25 LION Annick	RESC	187	40	0	40	1	REG	12	1:01:47	11,7
	26 ANNOUH-MAKRA Timea	-	187	20	0	20	1	WOL	6	0:47:18	7,6
	Name Surname	Club	Gen.	Pts	Perf.	Part.	Nb.	Best races	km	h	km/h
	Ainées 2 / Veteranen Vrouwen 2										
	1 JOLY VAUDOISEY Anne	RCB	18	5423	5123	300	13	UCC - STRO - SDL - RFR - MTB - FDF	141	11:31:07	12,2
	2 LEROY Camille	WHITE Star (Ws)	56	2.951	2791	160	6	REG - WOL - FEA - RFR - MTB - BLS	68	6:02:03	11,3
	3 LABIS Stéphanie	ZATAC	63	2739	2539	200	9	UCC - WOL - STRO - FEA - SCH - FOJ	108	10:56:11	9,9
	4 LAURENSIS Ingrid	-	95	1941	1721	220	10	UCC - SDL - RFR - MTB - SCH - FOJ	100	10:58:47	9,1
	5 CAVALLO Sandra	-	101	1614	1434	180	7	REG - ALM - UCC - WOL - STRO - SCH - BLS	80	8:27:21	9,5
	6 LE JEUNE Pascale	JOGGANS	141	1008	868	140	5	REG - WOL - SCH - BLS - FDF	61	6:34:21	9,3
	7 BERNARD Nathalie	JOGGANS	181	336	116	220	10	CC - ULB - FEA - SDL - RFR - JAJ - SCH - BLS - JDP - FC	59	7:03:33	8,4
	8 Gilson Sophie	ZATAC	178	276	256	20	1	ULB	10	1:04:14	9,3
	9 POTTER Catherine	-	182	133	93	40	2	UCC - WOL	25	3:06:31	8,0
	10 DE GROODT-ROSSIGNOL Viviane	JOGGANS	185	100	20	80	3	REG - RFR - JDP	25	2:27:58	10,1
	Name Surname	Club	Gen.	9999	Perf.	Part.	Nb.	Best races	km	h	km/h
	Ainées 3 / Veteranen Vrouwen 3										
	1 BERBALK Karin	ZATAC	55	2992	2812	180	9	UCC - WOL - STRO - RFR - MTB - SCH	108	11:02:42	9,8

	2	TIREZ Estelle	CEPAL	77	2319	2079	240	10	ALM - ULB - SDL - RFR - FDF - FOJ	110	11:21:56	9,7
	3	DE BOÉ Anne	WPRC	147	854	714	140	7	ULB - RFR - JAJ - MTB - SCH - FDF	71	8:35:54	8,3
		Name Surname	Club	Gen.	Pts	Perf.	Part.	Nb.	Best races	km	h	km/h
		Ainées 4 / Veteranen Vrouwen 4										
	1	BOES Odette	JOGGANS	111	1449	1329	120	6	UCC - WOL - STRO - FEA - JDP - FOJ	66	7:03:39	9,3
	2	DAENENS Brigitte	JOGGANS	180	165	125	40	2	ALM - ULB	20	2:40:35	7,5
		Name Surname	Club	Gen.	Pts	Perf.	Part.	Nb.	Best races	km	h	km/h
		Seniors Hommes 20 / Senioren Mannen 20										
	1	DE GREEF Benjamin	ENJAMBEE	3	6251	5951	300	13	UCC - WOL - SDL - MTB - SCH - FDF - FOJ	140	9:13:18	15,2
	2	AGRELL Oscar	ENJAMBEE	2	6208	5968	240	10	WOL - FEA - SDL - RFR - MTB - SCH	113	7:21:46	15,4
	3	LESSIRE Dorian	RUN'OCÉROS	6	6072	5812	260	13	UCC - WOL - FEA - SDL - RFR - JAJ	175	13:35:16	12,9
	4	SULEAU Gilles	-	13	5504	5264	240	12	UCC - ULB - STRO - MTB - SCH - FOJ	130	10:32:57	12,3
	5	VAN BAVEL Augustin	RUN'OCÉROS	51	2978	2878	100	5	UCC - WOL - JAJ - MTB - SCH	68	6:03:28	11,2
	1	FONDAIRE Coriolan	RUN'OCÉROS	60	2849	2649	200	10	UCC - WOL - FEA - SDL - RFR - MTB	101	10:21:06	9,8
	2	SOTTIAUX Esteban	-	64	2.536	2476	60	3	ULB - FEA - SDL	33	2:45:06	12,0
	3	STAUMONT Cédric	RUN'OCÉROS	67	2338	2278	60	3	UCC - FEA - FDF	38	3:13:23	11,8
	4	THÉRÉNÉ Thibaud	-	70	2321	2261	60	3	ULB - STRO - SCH	34	2:58:20	11,4
	5	VAN MELKEBEKE Nicolas	RUN'OCÉROS	85	2090	1950	140	7	UCC - FEA - SDL - SCH - JDP - FOJ	72	7:30:59	9,6
	6	WILBERZ Jean	RUN'OCÉROS	87	1977	1897	80	4	ALM - STRO - FEA - SCH	42	3:39:13	11,5
	7	CRAMAR Martin	RUN'OCÉROS	97	1725	1645	80	4	UCC - FDF - JDP - FOJ	31	2:44:51	11,3
	8	JANE-ALUJA Sébastien	RUN'OCÉROS	99	1570	1490	80	4	UCC - STRO - SCH - FDF	37	2:55:31	12,6
	9	DANFAGA GRENIER Lucas-Balla	-	124	1042	962	80	4	UCC - WOL - MTB - SCH	45	5:07:07	8,8
	10	VERHAEGEN Arnout	RESC	125	1039	959	80	3	REG - JAJ - MTB	45	3:14:40	13,9
	11	SCHONKEREN Valentin	RUN'OCÉROS	139	1016	876	140	7	WOL - STRO - SDL - JAJ - FDF - JDP - FOJ	57	28:53:31	2,0
	12	SCHOUTERDEN Ethan	-	131	950	930	20	1	FEA	13	0:58:19	13,4
	13	STANBURY Sidney	0	140	889	869	20	1	SCH	10	0:47:28	12,7
	14	FOSSEPREZ Gauthier	-	158	574	554	20	1	MTB	10	1:07:30	8,8
	15	PIVETEAU Arnaud	-	161	530	510	20	1	UCC	10	0:54:04	11,1
	16	DEKOCK Robin	RUN'OCÉROS	187	20	0	20	1	SCH	5	0:31:33	9,4
		Name Surname	Club	Gen.	9999	Perf.	Part.	Nb.	Best races	km	h	km/h
		Seniors Hommes 30 / Senioren Mannen 30										
	1	LEDUC Jérôme	-	5	6021	5881	140	7	ALM - UCC - WOL - STRO - SDL - RFR	81	5:20:41	15,2
	2	TUROMSZA Nicolas	-	15	5344	5204	140	7	UCC - ULB - SDL - RFR - JAJ - MTB	66	5:18:14	12,5
	3	FOURDIN Stephane	JOGGANS	20	5230	5010	220	10	UCC - WOL - STRO - FEA - RFR - MTB	112	9:27:31	11,8
	4	DEROO Mats	-	21	5088	4988	100	5	STRO - FEA - JAJ - SCH - FOJ	54	3:20:17	16,2
	5	NOVOA TROYA Franklin David	-	31	4333	4193	140	7	ALM - WOL - FEA - SDL - RFR - SCH	74	6:24:32	11,5
	6	COOKEN Alexander	-	36	4112	3972	140	7	WOL - STRO - JAJ - MTB - SCH - FOJ	76	7:18:41	10,4
	7	VAUDOISEY Paul	RCB	37	3938	3838	100	5	ALM - WOL - RFR - MTB - FDF	50	3:26:36	14,5
	8	DUFOUR Gaëtan	JOGGANS	46	3142	3062	80	4	UCC - WOL - JAJ - FDF	47	3:52:25	12,1
	9	ESSALAMA Ben	-	53	2952	2872	80	4	UCC - FEA - RFR - JDP	44	3:41:21	11,9
	10	BLASZCZUK Erwin	-	65	2607	2447	160	8	ULB - STRO - FEA - SDL - JAJ - SCH	84	8:50:50	9,5
	11	DEMEESTER Benoît	PERSPECTIVE	74	2237	2117	120	6	UCC - WOL - SDL - MTB - FDF - FOJ	73	7:01:46	10,4
	12	BULIF Arnaud	-	80	2073	2013	60	3	UCC - ULB - SCH	30	2:35:18	11,6
	13	BÉRARD Alexandre	RUN'OCÉROS	89	1949	1849	100	5	ALM - UCC - WOL - RFR - JDP	44	22:53:27	1,9
	14	ADJOURI Amine	PERSPECTIVE	100	1593	1473	120	6	UCC - WOL - SDL - MTB - SCH - FDF	52	5:11:06	10,0

15	STOY Lennart	-	112	1346	1266	80	4	UCC - ULB - JAJ - SCH	37	3:51:28	9,6
16	FRASER Sam	-	121	1009	989	20	1	UCC	10	0:37:07	16,1
17	HAMMER Emil	-	127	1006	946	60	2	WOL - BLS	24	1:44:13	13,8
18	HENRIQUES Diogo	0	133	933	913	20	1	FOJ	10	0:45:31	13,2
19	HEYVAERT Kris	VISIT.BRUSSELS	136	916	896	20	1	STRO	14	1:10:21	12,0
20	MOURET Guillaume	-	137	904	884	20	1	WOL	15	1:09:18	12,9
21	SIVARASA Lanushan	-	162	526	506	20	1	WOL	15	1:25:47	10,5
22	RAHAL Rayan	-	167	471	451	20	1	ULB	10	0:57:18	10,4
23	DORVAL Shane	-	187	20	0	20	1	MTB	52	6:54:21	7,5

	Name Surname	Club	Gen.	Pts	Perf.	Part.	Nb.	Best races	km	h	km/h
--	--------------	------	------	-----	-------	-------	-----	------------	----	---	------

Vétérans 40 / Veteranen 40

1	MINNE Corentin	RESC	4	6158	5918	240	10	STRO - SDL - RFR - MTB - SCH - FDF	106	7:12:29	14,7
2	KIRYAZOV Stefan	-	7	6026	5806	220	10	UCC - ULB - RFR - MTB - SCH - FOJ	103	7:16:21	14,2
3	VAN HOUT Raphaël	-	12	5718	5438	280	13	UCC - ULB - SDL - RFR - MTB - SCH	135	10:30:04	12,9
4	JAUQUET Cyril	JOGGANS	11	5716	5496	220	9	UCC - WOL - FEA - SDL - JAJ - FOJ	112	8:51:25	12,6
5	DEBLANDER François	-	16	5316	5156	160	8	ULB - SDL - RFR - JAJ - SCH - FOJ	83	6:33:45	12,7
6	MORINEAU Sébastien	JOGGANS	22	5161	4901	260	11	UCC - WOL - SDL - RFR - JAJ - MTB	120	9:57:40	12,0
7	BOLAND Patrick	RESC	23	5024	4884	140	6	REG - FEA - SDL - RFR - JDP - FOJ	66	4:22:28	15,1
8	VANDERVEKEN Vincent	JOGGANS	29	4468	4348	120	6	ALM - UCC - WOL - RFR - SCH - FDF	69	5:45:19	12,0
9	MACQ Christophe	AUCUN	33	4163	4043	120	6	UCC - WOL - RFR - MTB - JDP - FOJ	66	5:47:39	11,4
10	DAVID Nicolas	-	43	3428	3308	120	6	ALM - ULB - STRO - SDL - RFR - FDF	61	5:19:19	11,5
11	VARELA Anthony	RESC	52	2997	2877	120	5	REG - WOL - SDL - RFR - JAJ	44	3:05:54	14,2
12	XHONNEUX Marc	RESC	58	2821	2721	100	4	REG - RFR - MTB - JDP	43	3:15:24	13,2
13	BEGASSE Steve-Joseph	RESC	59	2740	2660	80	4	UCC - STRO - SCH - JDP	46	4:03:17	11,4
14	MOLICA Francesco	-	78	2172	2052	120	5	REG - UCC - WOL - MTB - SCH	57	5:41:00	10,0
15	DEMOL Dimitri	-	75	2168	2108	60	3	UCC - FEA - JDP	35	2:56:07	11,9
16	DELNEUFCOURT Olivier	RESC	94	1823	1743	80	3	REG - JAJ - JDP	31	2:20:03	13,3
17	SPOERER Markus	-	92	1818	1758	60	3	UCC - WOL - FEA	38	3:28:22	11,0
18	VAN RANST David	-	103	1452	1412	40	2	SDL - JAJ	17	1:31:11	11,2
19	SERROEN Frederik	PERSPECTIVE	104	1435	1395	40	2	MTB - SCH	20	1:56:03	10,4
20	LAMOTTE Jonathan	-	109	1416	1356	60	3	FEA - SCH - FDF	38	3:50:16	9,9
21	CARNESECCHI Marco	-	116	1289	1069	220	10	UCC - WOL - SDL - RFR - JAJ - FDF	108	13:52:16	7,8
22	BRASSEUR Alexandre	-	117	1072	1032	40	2	UCC - ULB	20	1:49:41	10,9
23	KACELLI Idir	VISIT.BRUSSELS	119	1069	1029	40	2	STRO - SCH	24	2:27:15	9,8
24	SLEEWAEGEN Jacques	JOGGANS	126	1035	955	80	3	ULB - BLS - JDP	23	1:37:50	14,1
25	KOKOBE ARAYA Heber	-	120	1010	990	20	1	UCC	10	0:37:00	16,1
26	WHITTAKER Samuel	CACE	122	1008	988	20	1	WOL	15	0:57:06	15,8
27	GIELEN Gert	JOGGANS	135	959	899	60	2	REG - FEA	25	1:55:46	13,0
28	KREMER Raphaël	JOGGANS	142	855	835	20	1	FEA	13	1:05:47	11,8
29	CAUFRIEZ Olivier	RESC	144	833	753	80	3	REG - JAJ - MTB	71	6:55:41	10,2
30	MICHAUX Francois	-	143	803	783	20	1	WOL	15	1:14:12	12,1
31	ELIAS CABRERA Jose Enrique	-	145	770	750	20	1	WOL	15	1:15:41	11,9
32	MALSCHAERT Tom	-	149	743	703	40	2	UCC - ULB	20	1:59:32	10,1
33	ANDERSON Laurent	-	154	630	610	20	1	WOL	15	1:21:33	11,0
34	RO TSAERT Olivier	-	157	611	571	40	2	RFR - MTB	19	2:11:25	8,7
35	DARDOUFAS Manolis	-	168	455	435	20	1	RFR	9	0:51:24	10,5
36	BARENGHI Simone	-	170	450	430	20	1	SCH	10	1:01:17	9,8

37	LO PRESTI Antoni	RCB	187	40	0	40	1	REG	12	0:50:36	14,3
38	GOLSZTAJN Pawel	-	187	20	0	20	1	MTB	26	2:26:27	10,7
39	LENAERTS Maarten	PERSPECTIVE	187	20	0	20	1	MTB	26	2:17:37	11,4
40	GONZALEZ DE PAZ Ramon	0	187	20	0	20	1	FOJ	5	0:42:21	7,0

Name Surname	Club	Gen.	Pts	Perf.	Part.	Nb.	Best races	km	h	km/h
--------------	------	------	-----	-------	-------	-----	------------	----	---	------

Vétérans 50 / Veteranen 50



1	STOCKMANS François	RCB	8	5884	5724	160	8	UCC - ULB - FEA - SDL - RFR - MTB	79	5:38:13	14,0
2	ROSSIGNOL Olivier	SPORTIVAMENTE	9	5748	5568	180	8	UCC - ULB - STRO - JAJ - MTB - FDF	88	6:33:45	13,4
3	VAN OSSELT Thierry	JOGGANS	24	5027	4847	180	8	UCC - ULB - FEA - SDL - RFR - FDF	91	7:31:08	12,1
4	SERGYSELS Pascal	JOGGANS	25	4883	4723	160	7	STRO - FEA - SDL - MTB - SCH - FDF	81	7:02:43	11,5
5	VANDEPLAS Gaëtan	-	27	4582	4482	100	5	RFR - JAJ - MTB - SCH - FOJ	46	3:35:34	12,8
6	KENNIS Marc	JOGGANS	30	4578	4338	240	10	ALM - UCC - WOL - STRO - RFR - FOJ	110	9:47:43	11,2
7	CICCARELLI Antonio	-	35	4172	4012	160	8	UCC - WOL - SDL - RFR - SCH - FOJ	91	8:11:48	11,1
8	KAMARA Arafan	RESC	38	3730	3590	140	6	REG - SDL - JAJ - MTB - JDP - FOJ	61	5:24:52	11,3
9	DEBELLE Frédéric	JOGGANS	40	3.677	3517	160	7	REG - UCC - STRO - FEA - JAJ - FDF - FOJ	73	6:31:35	11,2
10	PRIST Christian	JOGGANS	42	3475	3355	120	5	REG - ULB - STRO - FEA - RFR	58	4:45:00	12,2
11	LAIR Benoît	-	45	3409	3229	180	9	ULB - STRO - FEA - SDL - RFR - SCH	103	9:58:52	10,3
12	KALENGA-MPALA Roger	PERSPECTIVE	47	3196	3056	140	7	UCC - WOL - SDL - MTB - SCH - FOJ	72	6:03:30	11,9
13	MELAET Pierre	WHITE Star (Ws)	49	3139	2939	200	9	WOL - RFR - JAJ - MTB - SCH - FOJ	98	9:48:28	10,0
14	AMEDEO Michele	-	50	3005	2885	120	5	ULB - STRO - SCH - BLS - FOJ	53	5:21:12	9,9
15	AUDIBERT Patrice	-	54	2974	2854	120	5	WOL - RFR - MTB - BLS - FDF	58	5:01:39	11,5
16	MARIS Wim	JOGGANS	72	2.436	2196	240	10	ALM - RFR - MTB - SCH - JDP - FOJ	111	11:44:14	9,5
17	GARCIA Enrique	-	73	2287	2147	140	6	UCC - WOL - FEA - RFR - SCH - BLS	66	6:28:35	10,2
18	RAYNAUD Frédéric	PERSPECTIVE	81	2118	1978	140	7	UCC - WOL - SDL - MTB - SCH - FDF - FOJ	86	8:42:15	9,9
19	LAMOUCATAGH Mohssin	WHITE Star (Ws)	79	2095	2035	60	3	WOL - RFR - MTB	34	3:06:39	10,9
20	IAZZAG Tahar	RESC	91	1877	1777	100	4	REG - RFR - JAJ - JDP	40	3:30:20	11,4
21	RYCKEBOER Marc	-	98	1761	1641	120	6	UCC - ULB - FEA - SDL - JAJ - MTB	60	6:47:37	8,8
22	LELIÈVRE Thierry	JOGGANS	134	969	909	60	2	REG - FEA	25	1:55:01	13,0
23	SALAZAR Noel	-	132	939	919	20	1	UCC	10	0:44:18	13,5
24	SPITZER Harald	CSF	150	836	696	140	6	UCC - ULB - FEA - MTB - SCH - BLS	62	7:34:34	8,2
25	MESTDAGH Guy	-	163	581	501	80	4	FEA - MTB - SCH - FDF	40	4:56:43	8,1
26	BRESSON Philippe	-	168	455	435	20	1	UCC	10	0:56:07	10,6
27	MARBLIE Philippe	JOGGANS	175	297	277	20	1	UCC	10	1:01:41	9,7
28	KING Matthew	-	187	20	0	20	1	RFR	5	0:25:41	11,6

Name Surname	Club	Gen.	9999	Perf.	Part.	Nb.	Best races	km	h	km/h
--------------	------	------	------	-------	-------	-----	------------	----	---	------

Vétérans 60 / Veteranen 60



1	VAUDOISEY Pascal	RCB	19	5412	5092	320	14	UCC - WOL - STRO - SDL - RFR - MTB	145	13:20:32	10,9
2	VENDRIX Johny	-	34	4242	4042	200	9	WOL - FEA - SDL - RFR - SCH - FOJ	93	8:16:28	11,2
3	DECLERCQ Joe	CEPAL	39	3635	3535	100	5	ALM - STRO - SDL - SCH - FOJ	54	4:43:35	11,4
4	BIDAINE Luc	WPRC	48	3100	2980	120	6	ULB - FEA - SDL - JAJ - SCH - FDF	65	6:25:04	10,1
5	BOURDON Alain	JOGGANS	57	2931	2751	180	9	UCC - STRO - SDL - SCH - JDP - FOJ	92	9:15:31	9,9
6	SMITS Erwin	-	82	2077	1977	100	5	ULB - FEA - RFR - MTB - SCH	52	5:30:11	9,5
7	TITART Paul	RCB	115	1220	1160	60	3	ULB - SDL - MTB	46	4:54:06	9,4
8	BODART Serge	RESC	146	783	723	60	2	REG - JDP	24	1:55:46	12,4

Name Surname	Club	Gen.	9999	Perf.	Part.	Nb.	Best races	km	h	km/h
--------------	------	------	------	-------	-------	-----	------------	----	---	------

Vétérans 70 / Veteranen 70



1	ZYLBERBERG Luc	JOGGANS	41	3502	3362	140	7	UCC - WOL - STRO - FEA - RFR - FOJ	83	7:47:50	10,6
2	DHAEZE Alexis	CEPAL	61	2777	2617	160	8	UCC - ULB - FEA - SDL - RFR - SCH	87	9:05:00	9,6
3	LAENENS Francis	JOGGANS	66	2588	2408	180	9	UCC - ULB - SDL - RFR - MTB - SCH	80	7:52:15	10,2