

Petit Challenge / Kleine Challenge



Run in Brussels
Challenge

Name Surname	Club	Gen.	Pts	Perf.	Part.	Nb.	Best races	km	h	km/h
Women -18										
1 DEVOS Emy	-	19	3427	3227	200	9	FEA - SDL - RFR - SCH - JDP	48	4:59:35	9,6
Name Surname	Club	Gen.	Pts	Perf.	Part.	Nb.	Best races	km	h	km/h
Women 18-59										
1 CROISSET Sophie	-	6	4832	4592	240	12	WOL - RFR - SCH - FDF - FOJ	72	5:56:12	12,1
2 CORNELIS Sophie	JOGGANS	9	4659	4439	220	9	WOL - STRO - FEA - SDL - SCH	54	4:17:28	12,6
3 HUYGHE Julie	-	12	4270	4050	220	10	STRO - FEA - SDL - SCH - FOJ	63	5:52:34	10,7
4 VANUFFELEN Muriel	JOGGANS	15	4146	3886	260	12	ALM - WOL - STRO - RFR - SCH	76	7:18:53	10,4
5 VANHEULE Maïté	TEAM MAHIA	18	3776	3656	120	6	ALM - WOL - SDL - RFR - JDP	31	2:54:50	10,7
6 DERMIENS Mathilde	RUN'OCÉROS	23	3113	2933	180	9	FEA - SDL - RFR - SCH - JDP	54	6:01:45	9,0
7 VAN MELKEBEKE Léonore	RUN'OCÉROS	26	2946	2726	220	11	WOL - FEA - RFR - SCH - JDP	69	7:51:35	8,8
8 LAMBOT Valérie	PERSPECTIVE	31	1847	1667	180	9	WOL - FEA - SDL - FDF - FOJ	57	7:07:58	8,0
9 BECQUEVORT Joelle	JOGGANS	32	1752	1612	140	7	FEA - SDL - RFR - JDP - FOJ	36	4:18:25	8,4
10 WERTZ Isaline	PERSPECTIVE	36	1368	1328	40	2	WOL - SDL	11	1:07:02	9,8
11 BATARDY Sophie	PERSPECTIVE	37	1220	1180	40	2	WOL - FDF	13	1:25:23	9,2
12 CARDOSO DA ROCHA Maria Joao	RESC	39	1154	1054	100	4	REG - WOL - JDP - FOJ	27	3:06:43	8,7
13 BOSMANS Claire	PERSPECTIVE	41	1000	860	140	7	UCC - WOL - SDL - MTB - SCH - FDF - FOJ	87	8:24:29	10,3
14 OZDEMIR Emine	-	47	896	716	180	8	/OL - FEA - SDL - RFR - JAJ - MTB - BLS - JC	68	8:58:02	7,6
15 DURT Lola	PERSPECTIVE	42	848	808	40	2	SCH - FOJ	10	1:08:01	8,8
16 DEHULLU Marion	RUN'OCÉROS	44	846	786	60	3	FEA - RFR - FOJ	15	1:52:00	8,0
17 NIETO Olmo	PERSPECTIVE	43	808	788	20	1	SCH	5	0:29:19	10,2
18 CUVELIER Louison	PERSPECTIVE	46	786	726	60	3	SCH - FDF - FOJ	17	2:04:51	8,2
19 VANDEPUT Hélène	-	50	735	635	100	4	ALM - WOL - MTB - BLS	31	3:54:03	7,9
20 ROB Kätti	PERSPECTIVE	49	681	641	40	2	SCH - FDF	12	1:24:39	8,5
21 GROSS Dorit	-	53	637	597	40	2	RFR - JDP	9	1:04:01	8,4
22 CHENU Marion	-	55	626	586	40	2	WOL - FEA	11	1:23:57	7,9
23 PARVANA Nicoleta	0	57	353	313	40	2	JAJ - SCH	12	1:28:33	8,1
24 BERTRAND Mahaut	RUN'OCÉROS	58	285	265	20	1	STRO	7	0:52:29	8,0
25 CARTES LEAL Valeria	PERSPECTIVE	60	223	203	20	1	SCH	5	0:38:24	7,8

26	DUJARDIN Anne	PERSPECTIVE	61	219	199	20	1	SCH	5	0:38:24	7,8
27	STOCKMANS Cecile	RCB	62	188	88	100	5	UCC - FEA - SDL - RFR - FDF	32	5:31:02	5,8
28	CAPIZZI Vincenza	JOGGANS	64	80	0	80	3	REG - WOL - FEA	40	3:50:24	10,4
29	AGRESTI FIUMARA Gaëtana	-	64	40	0	40	2	UCC - WOL	25	2:24:08	10,4
				20	0	20	1	SCH	10	1:05:31	9,2

Name Surname	Club	Gen.	Pts	Perf.	Part.	Nb.	Best races	km	h	km/h
--------------	------	------	-----	-------	-------	-----	------------	----	---	------

Men -18

1	LEFEVER Mathéo	WHITE Star (Ws)	10	4424	4224	200	10	WOL - SDL - RFR - SCH - FDF	53	4:44:17	11,2
2	LEFEVER Timothé	WHITE Star (Ws)	16	4005	3785	220	10	WOL - SDL - RFR - SCH - FDF	56	5:29:44	10,2
3	VERRIEZ Ludovic	JOGGANS	17	3835	3675	160	8	WOL - FEA - RFR - SCH - JDP	39	3:46:05	10,3
4	CEYSENS Quentin	0	40	962	922	40	2	WOL - SCH	20	1:32:24	13,0
5	KREMER Aurélien	JOGGANS	52	627	607	20	1	SDL	5	0:29:09	10,2
				60	0	60	3	UCC - MTB - FDF	35	2:50:40	12,3

Name Surname	Club	Gen.	Pts	Perf.	Part.	Nb.	Best races	km	h	km/h
--------------	------	------	-----	-------	-------	-----	------------	----	---	------

Men 18-59




1	AFONSO CRUZ GARCIA André	RCB	1	5189	4969	220	10	STRO - FEA - RFR - SCH - FDF	84	5:38:33	14,9
2	ROCHETTE Bertrand	-	3	5150	4890	260	12	WOL - RFR - SCH - FDF - JDP	76	5:27:34	13,9
3	MAHIA Sébastien	TEAM 369	2	5108	4948	160	8	WOL - STRO - FEA - RFR - SCH	49	3:28:05	14,1
4	BEKAERT Thomas	-	4	5001	4861	140	7	STRO - FEA - RFR - SCH - FDF	40	2:44:49	14,5
5	PAUWELS Christophe	-	5	4999	4719	280	13	WOL - STRO - FEA - RFR - SCH	83	5:54:34	14,0
6	SEVRIN Etienne	-	8	4720	4520	200	9	WOL - FEA - RFR - SCH - FOJ	47	3:45:44	12,5
7	VAN CAELENBERG Bruno	-	7	4622	4522	100	5	ALM - WOL - RFR - SCH - JDP	26	2:02:42	12,7
8	LEFEVER Benoit	-	14	4167	3907	260	12	ALM - SDL - RFR - SCH - FDF	65	6:13:02	10,5
9	DEVOS Serge	-	20	3413	3213	200	9	FEA - RFR - SCH - JDP - FOJ	48	4:59:49	9,6
10	ANTONIO Albuquerque	-	21	3091	2991	100	5	ULB - FEA - RFR - SCH - JDP	29	2:51:35	10,1
11	VERDOODT Jean	-	24	2934	2754	180	8	RFR - SCH - FDF - JDP - FOJ	42	4:33:33	9,2
12	NEYENS Damien	-	25	2789	2729	60	3	FEA - SDL - RFR	15	1:06:37	13,5
13	DE GRATIE Yannick	-	27	2779	2679	100	4	SDL - RFR - BLS - JDP	23	2:08:20	10,7
14	POMPONI Cédric	JOGGANS	28	2691	2551	140	6	REG - WOL - STRO - RFR - JAJ - JDP	41	4:13:04	9,7
15	CHY Akara	PERSPECTIVE	29	2626	2546	80	4	UCC - WOL - FDF - FOJ	28	2:28:28	11,3
16	CORTELLESE Alberto	-	30	2134	2014	120	6	FEA - SDL - RFR - SCH - FDF	37	4:21:37	8,5
17	DUSSART Corentin	PERSPECTIVE	34	1575	1495	80	4	WOL - MTB - SCH - FDF	28	3:12:41	8,7
18	OULD HAJ Mohamed	-	35	1491	1451	40	2	WOL - STRO	13	1:18:41	9,9
19	DEKEYSER Martin	VISIT.BRUSSELS	38	1137	1097	40	2	WOL - FOJ	11	1:12:42	9,1
20	DE BORMAN Antoine	PERSPECTIVE	45	771	751	20	1	SCH	5	0:30:11	10,0
21	POUPAERT Olivier	PERSPECTIVE	51	703	623	80	4	UCC - MTB - FDF - FOJ	32	3:42:47	8,6

22	RODRIGUEZ César	VISIT.BRUSSELS	48	676	656	20	1	JDP	4	0:22:21	10,8
23	VAN DE CASTEELE Yves	PERSPECTIVE	53	617	597	20	1	WOL	6	0:40:52	8,8
24	BASTIANELLO Giovanni	0	64	60	0	60	2	SCH - BLS	19	2:22:05	8,0
25	DE BERNARDI Daniele	0	64	60	0	60	3	UCC - WOL - SCH	35	3:11:13	11,0
26	KLEIN Frédéric	-	64	40	0	40	2	UCC - RFR	19	1:50:49	10,3
27	GRIMONPON Jérôme	-	64	40	0	40	2	UCC - RFR	19	1:50:54	10,3
28	GODIN Matteo	PERSPECTIVE	64	40	0	40	2	MTB - SCH	20	1:39:47	12,0
29	LICHOTA Jan	VISIT.BRUSSELS	63	38	18	20	1	FDJ	7	1:07:55	6,2
30	ROZET Olivier	-	64	20	0	20	1	STRO	14	1:39:59	8,4

				20	0	20	1	SCH	10	0:55:17	10,9
--	--	--	--	----	---	----	---	-----	----	---------	------

Name Surname	Club	Gen.	9999	Perf.	Part.	Nb.	Best races	km	h	km/h
--------------	------	------	------	-------	-------	-----	------------	----	---	------

Men 60+

	1	FRANCOIS Marc	-	11	4395	4135	260	12	WOL - STRO - RFR - SCH - FOJ	77	7:23:10	10,4
	2	PAUWELS Didier	-	13	4214	3994	220	11	ALM - WOL - STRO - FEA - RFR	69	6:37:01	10,4
	3	MISKO Patrick	WPRC	22	3137	2977	160	7	WOL - STRO - FEA - SCH - JDP	38	4:00:18	9,5
	4	COCHEZ Jean Albert	-	33	1689	1589	100	5	WOL - FEA - RFR - MTB - SCH	40	4:39:54	8,6