






Grand Challenge / Grote Challenge






	Name Surname	M/F	Club	Gen.	Pts	Perf.	Part.	Nb.	Best races	km	h	km/h
	Seniores Femmes / Senioren Vrouwen											
8	1 OVERTUS Marie	F	-	25	5137	4827	310	13	ULB - WSL - UCC - LAE - AND - JET	139,5	11:23:11	12,2
8	2 BENIS Mélissa	F	JOGGANS	44	3721	3491	230	9	ULB - WSL - SCH - FHA - FOJ - MPC	96,8	8:37:05	11,2
8	3 LEFEVRE Mady	F	-	46	3639	3479	160	8	WSL - UCC - FES - LAE - AND - MPC	89,1	8:20:57	10,7
	4 NACHTERGAELE Maura	F	-	84	1772	1692	80	4	ULB - WSL - UCC - LAE	46,5	4:35:57	10,1
	5 DOUCET Camille	F	-	87	1644	1524	120	6	WSL - FES - LAE - AND - MTB - SCH	70,8	7:37:05	9,3
	6 MILIOPOULOS Sophie	F	RESC	92	1535	1455	80	3	LAE - AND - DUO	27,1	2:18:06	11,8
	7 MOENS Magalie	F	CEPAL	96	1214	884	330	14	ULB - WSL - AND - MTB - FOJ - MPC	128,9	14:34:34	8,8
	8 DAUBELCOUR Clemence	F	-	114	693	673	20	1	ULB	10,5	0:55:00	11,4
	9 RUWET Fanny	F	-	121	447	407	40	2	ULB - WSL	17,1	2:01:50	8,4
	10 VAN OVERMEIR Laureline	F	-	123	368	288	80	3	ULB - AND - DUO	27	3:09:04	8,6
	11 CORCUERA FIGUERAS Carolina	F	-	125	353	313	40	2	ULB - WSL	25,9	2:53:55	8,9
	12 PETIAUX Gaelle	F	JOGGANS	129	40	0	40	2	MTB - JDP	25	2:44:57	9,1
	13 WARGNIER Angélie	F	-	130	28	8	20	1	FES	13,3	1:44:53	7,6
	14 NOËL Laura	F	-	165	20	0	20	1	MTB	21	2:10:25	9,7




	Name Surname	M/F	Club	Gen.	Pts	Perf.	Part.	Nb.	Best races	km	h	km/h
	Aînées 1 / Veteranen Vrouwen 1											
8	1 ISTASSE Cécile	F	-	35	4440	4260	180	9	ULB - UCC - LAE - AND - JET - MPC	108,2	9:36:53	11,3
8	2 LION Annick	F	RESC	53	3333	3183	150	7	FES - JET - MAX - FHA - FOJ - MPC	71,6	6:29:33	11,0
8	3 PIROTTE Caroline	F	-	54	3306	3166	140	7	ULB - WSL - FES - LAE - AND - MPC	90,9	8:22:44	10,8
	4 VERHAS Nancy	F	JOGGANS	58	3031	2741	290	13	ULB - WSL - UCC - MTB - SCH - MAX	153,6	15:12:58	10,1
	5 SECADES Beatriz	F	JOGGANS	60	2966	2746	220	10	ULB - UCC - MTB - MAX - FHA - MPC	110,7	10:52:38	10,2
	6 PENEAU Delphine	F	JOGGANS	72	2276	2136	140	7	WSL - LAE - AND - MAX - FHA - MPC	78,5	7:48:48	10,1
	7 HALMOS Andrea	F	-	75	2096	2036	60	3	WSL - UCC - MTB	35,4	3:11:20	11,1
	8 JAAKKONEN Veera	F	-	79	1972	1742	230	10	ULB - WSL - UCC - MTB - SCH - FOJ	108,8	11:44:08	9,3
	9 GERMANOVA Desi	F	JOGGANS	86	1674	1554	120	5	ULB - WSL - AND - DUO - MTB	63,4	6:18:16	10,1
	10 YUBI SILENOU Valérie	F	CSF	99	1097	1057	40	2	WSL - UCC	25,4	2:23:44	10,6
	11 PETIT Michaële	F	-	100	1049	909	140	7	ULB - WSL - LAE - JET - SCH - MPC	73,3	10:13:33	7,2
	12 CUEVAS Erika	F	OTHER	106	841	781	60	2	DUO - MPC	13	1:03:28	12,3
	13 COETERMANS Nadia	F	-	127	157	137	20	1	AND	11,5	1:16:38	9,0
	14 CHARLES Sophie	F	WPRC	146	568	528	40	2	FHA - MPC	13	1:11:59	10,8

	Name Surname	M/F	Club	Gen.	Pts	Perf.	Part.	Nb.	Best races	km	h	km/h
	Ainées 2 / Veteranen Vrouwen 2											
	1 JOLY VAUDOISEY Anne	F	RCB	19	5493	5323	170	8	WSL - UCC - AND - MTB - SCH - FDF	94,9	7:12:00	13,2
	2 DEBELLE Florence	F	OTHER	47	3635	3515	120	6	AND - FDF - JDP - MAX - FHA - MPC	72,5	6:19:22	11,5
	3 LABIS Stéphanie	F	-	55	3248	3068	180	8	ULB - WSL - MTB - SCH - FHA - MPC	91,8	8:37:35	10,6
	4 BERNARD Nathalie	F	JOGGANS	128	151	71	80	4	AND - JET - MTB - MPC	26,8	3:38:08	7,4

	Name Surname	M/F	Club	Gen.	Pts	Perf.	Part.	Nb.	Best races	km	h	km/h
	Ainées 3 / Veteranen Vrouwen 3											
	1 VASCONCELLOS Claudia	F	RCB	82	1865	1625	240	11	ULB - WSL - UCC - LAE - FHA - MPC	119,3	13:35:30	8,8
	2 DE BOÉ Anne	F	WPRC	102	986	816	170	8	ULB - WSL - MTB - FHA - FOJ - MPC	88,9	10:13:50	8,7

	Name Surname	M/F	Club	Gen.	Pts	Perf.	Part.	Nb.	Best races	km	h	km/h
	Seniors Hommes / Senioren Mannen											
	1 IANISKI DOS SANTOS Willian	M	CEPAL	1	6238	5948	290	12	ULB - UCC - FES - AND - SCH - MAX	131,2	8:35:55	15,3
	2 DE GREEF Benjamin	M	ENJAMBEE	2	6194	5924	270	11	ULB - WSL - MTB - SCH - FHA - MPC	119,8	7:57:09	15,1
	3 VAUDOISEY Louis	M	RCB	3	6171	5921	250	11	UCC - MTB - SCH - MAX - FHA - MPC	117,9	7:45:02	15,2
	4 AFONSO DA CRUZ GARCIA André	M	ENJAMBEE	4	6106	5926	180	8	ULB - WSL - MTB - SCH - FDF - MPC	86,4	5:20:21	16,2
	5 LEDUC Jérôme	M	-	8	6009	5879	130	6	LAE - SCH - FDF - JDP - FHA - FOJ	70,6	4:28:51	15,8
	6 VAUDOISEY Paul	M	RCB	9	5999	5789	210	9	JET - MTB - SCH - FDF - FHA - MPC	96,2	6:25:55	15,0
	7 PAUWELS Christophe	M	-	15	5653	5323	330	15	ULB - WSL - UCC - FES - MTB - MPC	131	10:22:02	12,6
	8 SULEAU Gilles	M	-	17	5603	5343	260	12	UCC - LAE - AND - MTB - SCH - MPC	134	10:18:59	13,0
	9 BONTE Dave	M	-	26	5107	4907	200	10	ULB - UCC - MTB - SCH - MAX - MPC	107,4	8:58:23	12,0
	10 CROMPHOUT Grégory	M	-	32	4635	4245	390	17	ULB - UCC - MTB - SCH - FHA - MPC	184,5	16:37:13	11,1
	11 GAMME Xavier	M	-	33	4632	4282	350	15	ULB - WSL - MTB - SCH - FHA - MPC	161,5	14:20:41	11,3
	12 MALAQUIAS Pedro	M	-	38	4304	4034	270	12	UCC - LAE - JET - MTB - SCH - FOJ	137	12:36:08	10,9
	13 LESSIRE Dorian	M	-	41	3939	3799	140	6	UCC - AND - DUO - MTB - FHA - MPC	56,5	4:34:11	12,4
	14 DESIMPEL Fabian	M	-	42	3840	3760	80	4	WSL - UCC - LAE - AND	47,5	3:21:15	14,2
	15 RIETHUISEN Axel	M	VISIT.BRUSSELS	43	3778	3678	100	5	ULB - WSL - AND - FDF - MPC	61,4	5:01:07	12,2
	16 KIRYAZOV Stefan	M	-	51	3424	3344	80	4	ULB - UCC - MTB - SCH	40,5	3:06:10	13,1
	17 FONDAIRE Coriolan	M	-	56	3215	3055	160	7	UCC - AND - JET - MTB - SCH - MPC	61,8	5:44:21	10,8
	18 OULD HAJ Mohamed	M	-	57	3091	2971	120	6	ULB - UCC - FES - LAE - AND - SCH	60,9	5:32:46	11,0
	19 HUET Benjamin	M	OTHER	65	2559	2479	80	4	WSL - AND - MTB - MPC	38,9	2:49:27	13,8
	20 LIBERT Jean-Christophe	M	JOGGANS	69	2483	2383	100	4	AND - JET - BRU - MPC	36,7	2:45:59	13,2
	21 CAUFRIEZ Olivier	M	RESC	70	2475	2415	60	3	AND - MAX - MPC	32,5	2:31:57	12,8

22	TUERLINCKX Julien	M	-	71	2372	2312	60	3	ULB - WSL - FES	39,2	3:12:29	12,2
23	VANHENTEN Maxime	M	-	74	2150	2090	60	3	ULB - WSL - LAE	36,5	3:08:08	11,6
24	POMPONI Cedric	M	JOGGANS	76	2074	1954	120	6	ULB - WSL - UCC - LAE - JET - FDF	61,5	6:05:17	10,1
25	HAMMER Emil	M	-	83	1833	1733	100	4	MTB - SCH - BRU - FHA	52,9	4:09:50	12,7
26	ZECH Arthur	M	-	85	1728	1668	60	3	ULB - LAE - AND	26,6	2:06:08	12,7
27	DE GREEF Jérémy	M	-	88	1636	1556	80	3	DUO - SCH - MPC	23	2:08:11	10,7
28	PRIEELS Lucas	M	-	89	1635	1575	60	3	ULB - WSL - MTB	35,9	3:26:29	10,4
29	BISTON Axel	M	-	91	1604	1534	70	3	UCC - LAE - FOJ	30,6	2:53:42	10,6
30	PIERSANTI Stefano	M	-	95	1343	1303	40	2	WSL - AND	26,9	2:20:16	11,5
31	KACELLI Idir	M	VISIT.BRUSSELS	101	1023	963	60	3	ULB - AND - MPC	30	2:59:10	10,0
32	TOUSSAINT Gaspard	M	CSF	104	915	875	40	2	WSL - FHA	27,4	2:37:22	10,5
33	BIELDERS Nelson	M	-	107	829	809	20	1	ULB	10,5	0:50:46	12,4
34	GOARANT Eliot	M	-	108	792	772	20	1	SCH	10	0:46:48	12,8
35	TENA PUYO Nil	M	-	109	754	734	20	1	WSL	6,6	0:36:46	10,8
36	FIERENS Kevin	M	-	111	719	699	20	1	ULB	10,5	0:54:17	11,7
37	CHARTIER Vincent	M	-	113	697	677	20	1	AND	11,5	0:59:00	11,7
38	CEREGHETTI Thomas	M	-	115	691	651	40	2	LAE - AND	22,1	2:15:00	9,8
39	BIREM Merwan	M	-	116	617	597	20	1	AND	11,5	1:01:06	11,3
40	GOISSE Jonathan	M	-	117	600	580	20	1	WSL	15,4	1:22:34	11,2
41	CORMOND Nicolas	M	-	124	367	287	80	3	ULB - AND - DUO	27	3:09:11	8,6
42	MONTES PAUCAR Kevin Max	M	-	126	268	248	20	1	AND	11,5	1:11:28	9,7

	Name Surname	M/F	Club	Gen.	Pts	Perf.	Part.	Nb.	Best races	km	h	km/h
	Vétérans 40 / Veteranen 40											
	1 BOLAND Patrick	M	RESC	5	6067	5917	150	7	UCC - LAE - AND - MAX - FHA - FOJ	79,1	5:03:00	15,7
	2 LO PRESTI Antoni	M	RCB	6	6040	5880	160	8	ULB - WSL - UCC - AND - SCH - MPC	89,3	5:46:47	15,4
	3 DEMUYT Raphaël	M	CEPAL	7	6034	5804	230	11	UCC - FES - LAE - AND - JET - MTB - SCH	119,7	8:15:27	14,5
	4 VARELA Anthony	M	RESC	11	5932	5732	200	10	WSL - LAE - AND - JET - SCH - FHA	116,1	7:54:16	14,7
	5 SALAZAR Noël	M	OTHER	12	5859	5629	230	11	WSL - UCC - MTB - SCH - FDF - MPC	122,2	8:47:27	13,9
	6 XHONNEUX Marc	M	RESC	14	5666	5526	140	7	UCC - LAE - AND - JET - JDP - FHA	67,4	4:55:27	13,7
	7 BARRE Frédéric	M	-	24	5152	5032	120	6	ULB - WSL - UCC - FES - LAE - AND	71,3	5:37:38	12,7
	8 SCHREURS Sébastien	M	OTHER	27	5079	4959	120	6	AND - FDF - JDP - MAX - FHA - MPC	72,5	5:23:16	13,5
	9 MINNE Corentin	M	RESC	29	5018	4918	100	5	WSL - UCC - FES - LAE - MAX	62,3	4:01:38	15,5
	10 ALBI Stephane	M	-	30	4842	4722	120	6	UCC - LAE - AND - JET - MTB - SCH	70,4	5:02:28	14,0
	11 BEN ABDESLEM Jamal	M	-	36	4392	4212	180	8	WSL - UCC - FES - AND - DUO - FDF - JDP - FHA	82,9	6:48:59	12,2
	12 DEBLANDER François	M	-	37	4317	4217	100	5	ULB - WSL - FES - LAE - AND	61,3	4:48:17	12,8
	13 BRANGER Frédéric	M	COACHING Zone Team	40	3978	3788	190	9	ULB - WSL - UCC - FES - LAE - AND	98,3	8:50:33	11,1

14	VAN HOUT Raphaël	M	-	48	3582	3502	80	4	ULB - WSL - UCC - FES	49,2	3:46:20	13,1
15	KREMER Raphaël	M	JOGGANS	50	3507	3347	160	7	ULB - WSL - FES - AND - BRU - MAX - MPC	67,3	5:35:42	12,0
16	WHITTAKER Sam	M	CACE	59	3004	2944	60	3	ULB - WSL - SCH	35,9	2:13:16	16,2
17	LAMOTTE Jonathan	M	USBW	61	2757	2657	100	5	WSL - AND - SCH - MAX - FHA	71,5	6:39:57	10,7
18	DELNEUF COURT Olivier	M	RESC	62	2718	2658	60	3	JDP - MAX - MPC	33	2:17:24	14,4
19	KEANE Giles	M	-	64	2586	2526	60	3	WSL - MTB - FDF	41,4	3:11:56	12,9
20	VAN RANST David	M	-	66	2534	2454	80	4	WSL - LAE - AND - FHA	49,5	4:25:29	11,2
21	FYSEKIDIS Antonis	M	CSF	67	2522	2422	100	5	ULB - WSL - UCC - MAX - FHA	60,9	5:53:17	10,3
22	ANDERSON Laurent	M	-	73	2200	2060	140	6	ULB - WSL - LAE - SCH - BRU - FHA	68,4	6:37:38	10,3
23	ODILLE Fabrice	M	OTHER	80	1882	1842	40	2	ULB - UCC	20,5	1:31:42	13,4
24	ZECH Xavier-Jean	M	-	94	1385	1345	40	2	UCC - LAE	20,6	1:51:11	11,1
25	CARNESECCHI Marco	M	-	103	960	800	160	7	FES - LAE - AND - JET - FDF - FHA	80,6	9:10:23	8,8
26	DE MEY Tim	M	-	105	911	871	40	2	AND - SCH	21,5	2:00:54	10,6
27	BAILLY Bertrand	M	-	112	717	677	40	2	JET - MTB	28,3	2:55:30	9,7
28	BARENGHI Simone	M	-	120	461	441	20	1	WSL	15,4	1:27:31	10,5

Name Surname

M/F

Club

Gen.

Pts

Perf.

Part.

Nb.

Best races

km




h




km/h

Vétérans 50 / Veteranen 50



1	NOUAMANI Mohammed	M	JOGGANS	10	5990	5830	160	7	WSL - AND - MTB - SCH - FDF - MPC	85,5	5:55:23	14,4
2	STOCKMANS Francois	M	RCB	13	5740	5530	210	9	WSL - FES - FDF - FHA - FOJ - MPC	102,5	7:16:24	14,1
3	BEN SEDDIK Said	M	ANDERLECHT Running Team	16	5612	5422	190	9	ULB - WSL - UCC - FES - LAE - MPC	102,8	7:44:24	13,3
4	KENNIS Marc	M	JOGGANS	20	5415	5105	310	14	ULB - WSL - UCC - AND - MTB - MPC	161,6	13:35:54	11,9
5	AMEDEO Michele	M	-	21	5405	5285	120	6	UCC - MTB - SCH - FDF - MAX - FHA	71	5:19:31	13,3
6	VAN OSSELT Thierry	M	JOGGANS	22	5323	5163	160	8	ULB - AND - JET - MTB - SCH - FHA	86,3	6:44:03	12,8
7	KAMARA Arafan	M	RESC	23	5282	5032	250	12	UCC - LAE - JET - MTB - SCH - MPC	132,2	10:57:30	12,1
8	PRIST Christian	M	JOGGANS	28	5032	4862	170	8	ULB - WSL - FES - MAX - FHA - FOJ	91,7	7:11:54	12,7
9	SERGYSELS Pascal	M	JOGGANS	31	4773	4593	180	8	UCC - FES - JET - FDF - MAX - FHA	85,5	6:52:24	12,4
10	MELAET Pierre	M	OTHER	49	3518	3268	250	11	WSL - MTB - SCH - FDF - FOJ - MPC	109,9	10:31:51	10,4
11	MARBLIE Philippe	M	JOGGANS	68	2506	2386	120	6	ULB - WSL - UCC - AND - JDP - FHA	67,4	6:23:54	10,5
12	MARIS Wim	M	JOGGANS	80	1882	1742	140	6	FES - AND - BRU - FDF - FHA - MPC	70,7	6:59:05	10,1
13	SPITZER Harald	M	-	110	738	618	120	6	ULB - WSL - AND - MAX - FHA - MPC	70,4	8:07:53	8,7
14	KIELICHOWSKI Krzysztof	M	-	118	584	564	20	1	MTB	10	1:00:31	9,9
15	RICOUR Patrice	M	-	122	389	369	20	1	MTB	10	1:06:32	9,0

	Name Surname	M/F	Club	Gen.	Pts	Perf.	Part.	Nb.	Best races	km	h	km/h
	Vétérans 60 / Veteranen 60											
	1 VAUDOISEY Pascal	M	RCB	18	5497	5147	350	15	UCC - JET - MTB - SCH - FDF - MPC	158,6	12:40:52	12,5
	2 BINET Sylvain	M	OTHER	34	4607	4437	170	8	JET - MTB - SCH - MAX - FHA - FOJ	90,3	7:29:55	12,0
	3 VENDRIX Johnny	M	WPRC	39	4050	3930	120	6	WSL - FES - LAE - AND - JET - SCH	68,1	5:54:33	11,5
	4 BIDAINE Luc	M	WPRC	45	3646	3446	200	9	ULB - WSL - LAE - MTB - SCH - MPC	99,4	9:13:45	10,8
	5 TITART Paul	M	RCB	77	2051	1941	110	5	UCC - LAE - MTB - FHA - FOJ	63,6	6:34:29	9,7
	6 MISKO Patrick	M	WPRC	78	2007	1847	160	7	ULB - LAE - AND - MTB - FHA - MPC	72,5	7:30:13	9,7
	7 SMITS Erwin	M	-	90	1613	1513	100	4	ULB - WSL - LAE - DUO	41,5	3:52:14	10,7
	8 MORI Marcello	M	-	97	1191	1151	40	2	WSL - UCC	25,4	2:20:37	10,9
	9 LAUWERS François	M	-	98	1186	1146	40	2	ULB - AND	22	2:00:10	11,0

	Name Surname	M/F	Club	Gen.	Pts	Perf.	Part.	Nb.	Best races	km	h	km/h
	Vétérans 70 / Veteranen 70											
	1 LAENENS Francis	M	JOGGANS	52	3352	3122	230	11	ULB - UCC - LAE - MTB - SCH - MPC	107,6	10:17:24	10,5
	2 DHAEZE Alexis	M	CEPAL	63	2596	2346	250	10	ULB - LAE - AND - MAX - FHA - FOJ	102,2	10:21:37	9,9
	3 ZYLBERBERG Luc	M	JOGGANS	93	1521	1461	60	3	WSL - FES - JDP	40,7	3:40:28	11,1