

# Grand Challenge / Grote Challenge



Name Surname	Club	Gen.	Pts	Perf.	Part.	Nb.	Best races	km	h	km/h
--------------	------	------	-----	-------	-------	-----	------------	----	---	------

## Seniores Femmes 30 / Senioren Vrouwen 30

	1 OVERTUS Marie	-	6	3260	3150	110	5	WSL - LAE - FLO - FHV	65,5	5:47:58	11,3
	2 DANCETTE Elodie	RCB	8	2630	2560	70	3	FLO - MAX - FHV	40,7	3:08:58	12,9
	3 ZADNIK Ana	CACE	48	799	779	20	1	SCH	10	0:47:35	12,7

Name Surname	Club	Gen.	Pts	Perf.	Part.	Nb.	Best races	km	h	km/h
--------------	------	------	-----	-------	-------	-----	------------	----	---	------

## Ainées 1 / Veteranen Vrouwen 1

	1 ISTASSE Cécile	-	5	3623	3493	130	6	LAE - MEY - SCH - FHV	59,3	5:20:52	11,1
	2 PIROTTE Caroline	-	10	2515	2405	110	5	LAE - JET - SCH - FHV	49,3	4:37:15	10,7
	3 ROMANOWSKA Margareth	RESC	12	2499	2339	160	7	WSL - JET - SCH - FHV	82,8	7:37:11	10,9
	4 RENCKENS An	SPORTIVAMENTE	20	1809	1759	50	2	JET - FLO	23	1:41:19	13,6
	5 LACKNER Sandrine	WPRC	22	1703	1613	90	4	LAE - SCH - FLO - MAX	48,7	4:47:21	10,2
	6 LION Annick	RESC	25	1625	1555	70	3	LAE - MAX - FHV	35	3:20:49	10,4
	7 CAWET Daphné	MYSTERE	44	861	841	20	1	FLO	15,7	1:12:31	13,0
	8 CICCARELLI Soumina	-	49	722	672	50	2	WSL - MAX	27,8	2:48:18	9,9
	9 CHARLES Sophie	WPRC	52	696	646	50	2	LAE - MAX	23	2:26:38	9,4
	10 BELKADI Rachida	ANDERLECHT Running Team	50	681	661	20	1	WSL	14,8	1:17:27	11,5
	11 MOLLE Sophie	-	57	609	549	60	3	WSL - LAE - FHV	36,8	4:06:27	9,0
	12 NGO YETNA Emmanuella	-	58	559	539	20	1	MEY	10	0:58:59	10,2
	13 GILSON Sophie	WPRC	63	353	293	60	3	LAE - FLO - FHV	29,5	3:29:39	8,5
	14 WIEDEMANN Catherine	OTHER	65	20	0	20	1	SCH	5	0:34:41	8,6

Name Surname	Club	Gen.	Pts	Perf.	Part.	Nb.	Best races	km	h	km/h
--------------	------	------	-----	-------	-------	-----	------------	----	---	------

## Ainées 2 / Veteranen Vrouwen 2

	1 BEAUDUIN Bénédicte	WPRC	43	934	844	90	4	SCH - FLO - MAX - FHV	50,7	5:29:16	9,2
	2 VANNIEUWENBORGH Françoise	ANDERLECHT Running Team	60	430	390	40	2	LAE - FLO	25,7	4:40:05	5,5
	3 KOCIJANCIC Maja	-	64	76	56	20	1	WSL	14,8	1:45:17	8,5
	4 LAUBACH Monika	ANDERLECHT Running Team	65	30	0	30	1	MAX	8,5	0:56:09	9,0

	Name Surname	Club	Gen.	Pts	Perf.	Part.	Nb.	Best races	km	h	km/h
	<b>Ainées 3 / Veteranen Vrouwen 3</b>										
🏆	1 VASCONCELLOS Claudia	RCB	45	910	830	80	4	WSL - LAE - SCH - FLO	50,5	5:25:55	9,3
🏆	2 DE BOÉ Anne	WPRC	61	455	365	90	4	LAE - FLO - MAX - FHV	50,7	6:00:32	8,4




	Name Surname	Club	Gen.	Pts	Perf.	Part.	Nb.	Best races	km	h	km/h
	<b>Juniors Hommes / Junioren Mannen</b>										
🏆	1 DE GREEF Benjamin	ENJAMBEE	1	5981	5851	130	6	SCH - FLO - MAX - FHV	75,5	4:57:00	15,3
🏆	2 KIRYAZOV Stefan	OTHER	39	938	918	20	1	WSL	14,8	1:04:31	13,7


	Name Surname	Club	Gen.	Pts	Perf.	Part.	Nb.	Best races	km	h	km/h
	<b>Seniors Hommes 20 / Senioren Mannen 20</b>										
🏆	1 DELEMAZURE Clément	RCAS	38	980	940	40	2	ALM - SCH	15	1:00:16	15,0

	Name Surname	Club	Gen.	Pts	Perf.	Part.	Nb.	Best races	km	h	km/h
	<b>Seniors Hommes 30 / Senioren Mannen 30</b>										
🏆	1 BONTE Dave	-	3	3862	3742	120	5	WSL - JET - MAX - FHV	57,1	4:44:19	12,0
🏆	2 BEKAERT Thomas	-	4	3672	3592	80	4	ALM - WSL - SCH - FHV	46,8	3:26:07	13,6
🏆	3 VIAL Bertrand	MYSTERE	15	2017	1957	60	3	SCH - FLO - FHV	32,7	2:13:28	14,7
	4 MUSEUR Christophe	COACHING Zone Team	24	1639	1569	70	3	WSL - FLO - MAX	43,5	4:00:43	10,8
	5 DERIDDER Clément	-	30	1202	1162	40	2	MEY - SCH	20	1:50:41	10,9
	6 HEUNINCK Alexandre	MYSTERE	33	1017	997	20	1	SCH	10	0:34:49	17,2
	7 DOS SANTOS William	CEPAL	35	1011	991	20	1	FLO	15,7	0:59:57	15,7
	8 WIEME Jonathan	ANDERLECHT Running Team	37	978	958	20	1	LAE	10	0:41:33	14,5
	9 LENAERTS Steve	JOGGANS	42	892	872	20	1	LAE	10	0:46:28	13,0
	10 DEWARICHET Clément	ANDERLECHT Running Team	46	838	818	20	1	FHV	12	0:57:56	12,4
	11 FISCHER Santiago	-	54	645	625	20	1	SCH	10	0:51:44	11,6
	12 BOVY Billy	-	55	618	598	20	1	SCH	10	0:52:11	11,5
	13 KENNEDY Donal	CACE	65	20	0	20	1	FHV	5	0:28:28	10,6

	Name Surname	Club	Gen.	Pts	Perf.	Part.	Nb.	Best races	km	h	km/h
	<b>Vétérans 40 / Veteranen 40</b>										
🏆	1 SALAZAR Noel	-	7	2659	2589	70	3	FLO - MAX - FHV	40,7	3:07:24	13,0
🏆	2 BRANGER Frédéric	COACHING Zone Team	9	2622	2532	90	4	WSL - FLO - MAX - FHV	55,5	4:53:41	11,3
🏆	3 CUYVERS Dries	PERSPECTIVE	13	2242	2182	60	3	WSL - SCH - FHV	36,8	3:03:54	12,0
	4 XHONNEUX Marc	RESC	17	1939	1869	70	3	WSL - LAE - JET	23	1:36:23	14,3
	5 DELNEUFCOURT Olivier	RESC	18	1863	1823	40	2	LAE - FHV	22	1:38:49	13,3
	6 DEPOUILLE Henri-François	OTHER	27	1575	1535	40	2	SCH - FLO	25,7	2:04:05	12,4
	7 WHITTAKER Sam	CACE	34	1033	993	40	2	WSL - MEY	15,7	0:58:54	16,0
	8 BOUGHRAD Mohamed	OTHER	36	1005	985	20	1	LAE	10	0:38:19	15,6
	9 VAN HOUT Raphaël	-	40	907	887	20	1	LAE	10	0:45:58	13,0
	10 CARNESECCHI Marco	-	56	722	582	140	6	JET - SCH - MAX - FHV	58	6:39:53	8,7
	11 DE CONINCK Benoit	OTHER	59	523	493	30	1	MAX	13	1:14:55	10,4

	Name Surname	Club	Gen.	Pts	Perf.	Part.	Nb.	Best races	km	h	km/h
	<b>Vétérans 50 / Veteranen 50</b>										
🏆	1 BEN SEDDIK Said	ANDERLECHT Running Team	2	4427	4327	100	5	WSL - LAE - SCH - FLO	62,5	4:46:21	13,1
🏆	2 GÉRARD Alain	RCB	11	2442	2372	70	3	FLO - MAX - FHV	40,7	3:17:19	12,4
🏆	3 STOCKMANS François	RCB	16	1948	1898	50	2	FLO - MAX	28,7	2:02:19	14,1
	4 ROSSIGNOL Olivier	SPORTIVAMENTE	19	1834	1784	50	2	JET - FLO	23	1:41:32	13,6
	5 VAN OSSELT Thierry	RESC	21	1688	1648	40	2	SCH - FHV	22	1:44:27	12,6
	6 KAMARA Arafan	RESC	23	1660	1610	50	2	LAE - JET	17,3	1:21:18	12,7
	7 DEWOLF Alain	-	26	1577	1537	40	2	WSL - LAE	24,8	2:02:30	12,2
	8 SERGYSELS Pascal	JOGGANS	29	1540	1490	50	2	JET - FHV	19,3	1:35:09	12,1
	9 SPITZER Harald	-	47	903	813	90	4	WSL - MEY - MAX - FHV	49,8	5:35:57	8,9
	10 IAZZAG Tahar	RESC	53	653	633	20	1	FHV	12	1:04:45	11,1
	11 MARIS Wim	JOGGANS	62	329	309	20	1	FHV	12	1:14:36	9,7
	12 DEVOS Serge	-	65	20	0	20	1	FLO	7,5	1:01:52	7,3
	13 MELAET Pierre	RIAAC	65	20	0	20	1	WSL	5,7	0:35:31	9,7

	Name Surname	Club	Gen.	Pts	Perf.	Part.	Nb.	Best races	km	h	km/h
	<b>Vétérans 60 / Veteranen 60</b>										
	1 BIDAINE Luc	WPRC	14	2117	2027	90	4	LAE - FLO - MAX - FHV	50,7	4:46:28	10,6
	2 MOSKWYN Yvan	-	28	1594	1494	100	5	WSL - LAE - MEY - SCH	56,8	6:07:55	9,3
	3 MISKO Patrick	WPRC	31	1237	1127	110	5	WSL - LAE - MAX - FHV	57,3	6:02:37	9,5
	4 VENDRIX Johnny	WPRC	32	1135	1055	80	4	ALM - WSL - FLO - FHV	35,2	3:06:51	11,3
	5 TITART Paul	RCB	41	932	882	50	2	MAX - FHV	25	2:27:06	10,2
	6 BINET Sylvain	OTHER	51	675	655	20	1	FLO	15,7	1:20:11	11,7

	Name Surname	Club	Gen.	Pts	Perf.	Part.	Nb.	Best races	km	h	km/h
	<b>Vétérans 70 / Veteranen 70</b>										
	1 DHAEZE Alexis	CEPAL	65	30	0	30	1	MAX	8,5	0:54:09	9,4