



# RUN IN BRUSSELS Challenge



? Rechercher/Zoeken : Ctrl F ou/of Cmd F (Mac)

Name	First name	ID	Cat	General	Points	Part	ULB	UCC	WOL	KOE	AND	JET	ECO	FOY	SCH	FLO	MAX	PAIX	JOY	AXA	MPC	REL
------	------------	----	-----	---------	--------	------	-----	-----	-----	-----	-----	-----	-----	-----	-----	-----	-----	------	-----	-----	-----	-----

## Calcul

Une course rapporte des points de participation et des points de performance.

### Calcul des points de performance.

Les points sont calculés sur base de la place et du nombre de participants.  
Les points sont calculés selon la formule :

$$1000 - \frac{(\text{votre place dans la course})}{(\text{nombre de participants à l'arrivée})} \times 1000 = \text{nombre de points}$$

Exemple : être 100<sup>ème</sup> sur 500 participants vous donne  $1000 - ((100/500) \times 1000) = 800$  points

Les cinq meilleurs résultats sont additionnés.

Deux courses ne rapportent pas de points de classement : le Cityrun et les relais givrés.

### Calcul des points de participation.

Chaque participation rapporte 10 points de participation.

Deux courses ne rapportent pas de points de classement mais uniquement des points de participation. Le Cityrun et les relais givrés rapportent chacun 40 points. Les points de participation sont additionnés aux 5 meilleurs points de classement.

## Berekening

Een wedstrijd levert deelnamepunten en prestatiepunten op.

### Berekening van de punten van het klassement

De punten worden berekend op basis van de plaats en het aantal deelnemers.  
De volgende formule wordt gebruikt:

$$1000 - \frac{(\text{je plaats in de wedstrijd})}{(\text{aantal deelnemers aan de finish})} \times 1000 = \text{aantal punten}$$

Voorbeeld: als je 100<sup>ste</sup> bent op 500 deelnemers, heb je  $1000 - ((100/500) \times 1000) = 800$  punten.

De vijf beste resultaten worden opgeteld.


Twee wedstrijden leveren geen klassementpunten op: de Cityrun en de Relais givrés.

### Berekening van de deelnamepunten..

Elke deelname levert 10 deelnamepunten op.

Twee wedstrijden leveren geen klassementpunten op, maar enkel deelnamepunten: de Cityrun en de Relais givrés leveren elk 40 punten op.

De deelnamepunten worden bij de vijf beste klassementsresultaten geteld.



# RUN IN BRUSSELS Challenge



**?** Rechercher/Zoeken : Ctrl F ou/of Cmd F (Mac)

	Name	First name	ID	Cat	General	Points	Part	ULB	UCC	WOL	KOE	AND	JET	ECO	FOY	SCH	FLO	MAX	PAIX	JOY	AXA	MPC	REL
				<b>JUF</b>																			
1	DEVOS	Célia	1083	JUF	124	532	30	228	189									85					
2	DEVOS	Fanny	1084	JUF	126	434	20	226	188														
				<b>SF1</b>																			
1	SELLESLAGH	Pauline	1052	SF1	19	4593	50	979			953	823					895	893					
2	GANDOLFI	Chiara	1125	SF1	51	2885	40		839		831	637		538									
3	VAN DOORSLAER DE TEN RYEN	Sophie	1086	SF1	88	1530	20	805		705													
4	SENNESAEL	Anne-Laure	1113	SF1	95	1319	20	697		602													
5	PAPPONE	Irene	1079	SF1	96	1319	30	733		0							556						
6	CYNDECKI DELCOL	Jessica	1146	SF1	130	245	60		113	72													
7	LEFEBVRE	Marine	1025	SF1	132	195	30	91	73					1									
8	NAVARRO	Andrea	1039	SF1	134	121	30	74		9	8												
9	THIRION	Alice	1031	SF1		0	0																
10	ROGER	Victoria	1142	SF1		0	0																




# RUN IN BRUSSELS Challenge



? Rechercher/Zoeken : Ctrl F ou/of Cmd F (Mac) ◦

	Name	First name	ID	Cat	General	Points	Part	ULB	UCC	WOL	KOE	AND	JET	ECO	FOY	SCH	FLO	MAX	PAIX	JOY	AXA	MPC	REL
<b>Seniores Femmes / Vrouwen 30</b>				<b>SF2</b>																			
1	CAWET	Daphné	1011	SF2	34	3622	70	806	760	672	550	679		410		635							
2	RENCKENS	An	1014	SF2	77	1956	20	965	971														
3	OVERTUS	Marie	1062	SF2	80	1846	40			528	458	470						350					
4	MASSON	Florence	1034	SF2	100	1154	20	605		529													
5	SILVIA	Hervas Mozo	1105	SF2	119	606	10	596															
6	MERLIN	Joëlle	1065	SF2	127	396	30	121	176			69											
7	ERA	Heidi	1118	SF2	131	226	10	216															
8	EGRIX	Cécile	1033	SF2		0	0																
9	REYNAUD	Lucy	1067	SF2		0	0																
<b>Ainées 1 / Veteranen 1</b>				<b>A11</b>																			
1	PITZ	Clarence	1017	A11	25	4248	140	892	873	844	700	799	619	645	508		438	571					
2	DE RADIGUES	Laetitia	1046	A11	45	3066	70	657	581	603	408			591	215	564							
3	CHMIELEWSKA	Lidia	1055	A11	71	2027	30	740		625		632											
4	VLAMINCK	Natacha	1058	A11	98	1238	30	537		481							190						
5	LAHESMAA	Laura	1029	A11	102	1065	50	330	366		0	213	106										



# RUN IN BRUSSELS Challenge



**?** Rechercher/Zoeken : Ctrl F ou/of Cmd F (Mac)

Name	First name	ID	Cat	General	Points	Part	ULB	UCC	WOL	KOE	AND	JET	ECO	FOY	SCH	FLO	MAX	PAIX	JOY	AXA	MPC	REL	
6	MALIKIAN	Silva	1132	AI1	103	1029	40	350		271		215						153					
7	CERNA	Petra	1022	AI1	120	596	10			586													
8	GRACIA SEDANO	Cristina	1108	AI1	122	556	10	546															
9	MASURE	Betty	1110	AI1	133	174	20				109							45					
10	HAM	Valerie	1013	AI1		0	0																
11	EUTHIMIOU	Athanasia	1015	AI1		0	0																
12	FLOC'H	Marie-Agnes	1038	AI1		0	0																
13	VAN DEN HURK	Sylvia	1043	AI1		0	0																
14	LEMAIRE	Mathilde	1112	AI1		0	0																
<b>Ainées 2 / Veteranen 2</b>				<b>AI2</b>																			
1	WILLIS	Kelly	1051	AI2	22	4500	50	940			933			915			854	808					
2	JOLY VAUDOISEY	Anne	1143	AI2	57	2684	30	904	908	842													
3	VASCONCELLOS	Claudia	1041	AI2	70	2056	70	483	468	398	317	320	274			240							
4	COVENS	Benedicte	1122	AI2	89	1499	20		868			611											
5	CARDOSO DA ROCHA	Maria João	1010	AI2	128	333	20			154				159									
6	VIERENDEEL	Magda	1109	AI2		0	0																




# RUN IN BRUSSELS Challenge



? Rechercher/Zoeken : Ctrl F ou/of Cmd F (Mac)

Name	First name	ID	Cat	General	Points	Part	ULB	UCC	WOL	KOE	AND	JET	ECO	FOY	SCH	FLO	MAX	PAIX	JOY	AXA	MPC	REL
------	------------	----	-----	---------	--------	------	-----	-----	-----	-----	-----	-----	-----	-----	-----	-----	-----	------	-----	-----	-----	-----

Ainées 3 / Veteranen 3			AI3																			
Ainées 4 / Veteranen 4			AI4																			
Juniors Hommes / Junioren Mannen			JUH																			
1	PAUWELS	Corentin	1068	JUH	60	2565	30	918		909	708											
2	CHMIELEWSKI	Marek	1054	JUH	97	1239	30	364		355		490										
3	DARQUENNE	Guillaume	1106	JUH	106	982	10	972														
4	DE GREEF	Benjamin	1141	JUH	117	630	20			0							610					
5	DE GREEF	Jérémy	1140	JUH	137	10	10			0												
Seniors Hommes / Senioren Mannen 20			SE 1																			
1	HEUNINCK	Alexandre	1026	SE1	2	5074	90	997	995	997	1000	616		1		995	992	972				
2	GOLETTI	Vincent	1059	SE1	3	5042	80	992	982	992		990	973	994			983	994				
3	LEBRUN	Thomas	1027	SE1	4	5038	100		992	994	983	989	858			980						
4	BROISSART	Etienne	1111	SE1	10	4874	50	957	952	958	975	982										
5	DELAUNOIS	Aurélien	1100	SE1	24	4323	50	855	911		800	845				862						
6	DEWARICHET	Clément	1131	SE1	40	3450	40	861	902		758					889						
7	VIAL	Bertrand	1008	SE1	41	3224	80	892		706				649		897						



# RUN IN BRUSSELS Challenge



 Rechercher/Zoeken : Ctrl F ou/of Cmd F (Mac)

	Name	First name	ID	Cat	General	Points	Part	ULB	UCC	WOL	KOE	AND	JET	ECO	FOY	SCH	FLO	MAX	PAIX	JOY	AXA	MPC	REL
8	TENA PUYO	Nil	1136	SE1	43	3176	50	160	851	744	750					621							
9	VAN OVEREEM	Mathieu	1124	SE1	46	3023	40		998	0	992					993							
10	ASTRUC	Victor	1070	SE1	59	2592	30	854	889	819													
11	JAMALI	Nassim	1107	SE1	61	2555	30	879	828							818							
12	COEURDEROI	Quentin	1089	SE1	67	2209	120		440	343	433	391		272		482	196	282					
13	MARLIER	Maxime	1072	SE1	93	1362	20	615		727													
14	BORGS	Martin	1071	SE1	99	1238	20			725							493						
15	LESKENS	Timothée	1078	SE1	109	892	30	433				366		63									
16	MARCANDELLA	Maxime	1123	SE1		0	0																
	<b>Seniors Hommes / Senioren Mannen 30</b>			<b>SE2</b>																			
1	BOLAND	Patrick	1044	SE2	7	5001	150	974	975	969	958	964	912	808	846	969	928	915					
2	BOURGOIS	Mathieu	1063	SE2	8	4999	70	866	904	0		823				849	741	746					
3	IANISKI DOS SANTOS	Willian	1133	SE2	11	4862	90		964	957		892	814	980	908	951	920	876					
4	LE DEN	Xavier	1077	SE2	12	4862	80	980	967		917	942	903			972	909	921					
5	LE POLAIN	Nicolas	1145	SE2	13	4847	50		969	978	950	971	929										
6	VAN DER STRATEN	Renaud	1016	SE2	14	4837	140	943	933	944	925	902	779	952	877		862	842					



# RUN IN BRUSSELS

## Challenge



? Rechercher/Zoeken : Ctrl F ou/of Cmd F (Mac)

Name	First name	ID	Cat	General	Points	Part	ULB	UCC	WOL	KOE	AND	JET	ECO	FOY	SCH	FLO	MAX	PAIX	JOY	AXA	MPC	REL
7	BOMBLED	Nicolas	1057	SE2	18	4617	90	929	912	928	825	857	770		901	818	802					
8	VRIENS	Dries	1115	SE2	20	4575	60	874		919	900	946	876				870					
9	TRUONG	Bao Nguyen	1149	SE2	23	4330	90	712	835	773	883	886	690	281	863	683						
10	BAZZANELLA	Francesco	1126	SE2	26	4035	40		999		996	1000			1000							
11	XHONNEUX	Marc	1012	SE2	29	3811	40	983				867	967	954								
12	BARRE	Frédéric	1024	SE2	38	3483	40	855	882	862					844							
13	DE MOOR	Régis	1138	SE2	48	2991	30	989	988	984												
14	GONZALEZ FERNANDEZ	Roberto	1056	SE2	54	2746	40	691	758	703	554											
15	BARBERA MAZZOLA	Antonino	1095	SE2	58	2658	50	482	625	423	542	536										
16	CUYVERS	Dries	1151	SE2	63	2432	30						747		881		774					
17	LIETAER	Samuel	1091	SE2	73	2019	20	999		1000												
18	MALAQUIAS	Pedro	1094	SE2	74	1997	50	492	424		267			138	626							
19	VANDEKERKHOVE	Pierre	1035	SE2	75	1991	30	752		567	642											
20	SOTO DIAZ	Ruben	1120	SE2	87	1550	40	558		482	453		17									
21	DEWALQUE	Nicolas	1128	SE2	91	1448	20	801		627												
22	BOUGHRAD	Mohamed	1090	SE2	104	1008	10			998												




# RUN IN BRUSSELS Challenge



**?** Rechercher/Zoeken : Ctrl F ou/of Cmd F (Mac)

	Name	First name	ID	Cat	General	Points	Part	ULB	UCC	WOL	KOE	AND	JET	ECO	FOY	SCH	FLO	MAX	PAIX	JOY	AXA	MPC	REL	
23	ANUZIS	Karolis	1096	SE2	108	945	10	935																
24	VELEZ	Leonardo	1148	SE2	110	818	10				808													
25	DELLI COMPAGNI	Aldo	1147	SE2	111	779	10					769												
26	WOJCIK	Krzysztof	1064	SE2	113	704	20	411		273														
27	BURTON	Cedric	1121	SE2	121	587	20	268	299															
28	DRINE	Neil	1135	SE2	129	310	20	174		116														
	<b>Vétérans 1 / Veteranen 1</b>			<b>VH1</b>																				
1	HANSEN	Gérald	1006	VH1	1	5085	120	998	997	999		988	947	1			978	983						
2	DEMUYT	Raphael	1137	VH1	9	4907	90	974	974	961		949	841	935	831	959		898						
3	DEWOLF	Alain	1097	VH1	16	4806	150	915	922	905	892	877	796	983	785	931	868	814						
4	PEYCKER	Stéphane	1009	VH1	27	3984	90	801	810	670	683	763	628	1		837	581							
5	MARGINET	Dominique	1085	VH1	32	3685	50	789	810	771		711				554								
6	LOMBAERT	Sébastien	1114	VH1	33	3634	60	962	966	1		947	699	1										
7	L'HERONDEL	Arnaud	1104	VH1	36	3564	60	797	697		617			701		692		486						
8	KAMARA	Arafan	1028	VH1	44	3084	40	808	803				664	769										
9	ATIENZA	Roberto	1098	VH1	47	2994	40		858	769	583	744												





# RUN IN BRUSSELS Challenge



? Rechercher/Zoeken : Ctrl F ou/of Cmd F (Mac) ◦

	Name	First name	ID	Cat	General	Points	Part	ULB	UCC	WOL	KOE	AND	JET	ECO	FOY	SCH	FLO	MAX	PAIX	JOY	AXA	MPC	REL	
10	VAN WYNENDAELE	Dimitry	1150	VH1	52	2788	30						832	957	969									
11	SALAZAR	Noel	1036	VH1	53	2782	40			0	875	891		976										
12	HURLEY	Alexander	1075	VH1	56	2740	30	951	945			814												
13	DEBEUF	Stéphane	1101	VH1	62	2444	50	651	617	527		260						339						
14	TEKO	Maurice	1117	VH1	66	2236	40	650	661			584		301										
15	SCHREURS	Sébastien	1080	VH1	68	2189	30	424									876	859						
16	TRIPOLI	Maurizio	1130	VH1	69	2164	40		622	625			407	470										
17	ROSSIGNOL	Olivier	1007	VH1	76	1964	20	973	971															
18	MUYLDERMANS	Lieven	1139	VH1	81	1747	30	691					549		477									
19	SURQUIN	Jean-Luc	1000	VH1	84	1660	30	487	595								548							
20	ROEKAERTS	Jean-Pierre	1001	VH1	86	1571	20	858		693														
21	PAQUET	Gilles	1048	VH1	92	1366	50	363	385		183	217	168											
22	VANDERLINDEN	Didier	1042	VH1	116	643	10											633						
23	DEVOS	Serge		VH1	123	544	30	184	234									96						
24	TIHON	Laurent	1047	VH1	136	82	20	42		20														
	<b>Vétérans 2 / Veteranen 2</b>				<b>VH2</b>																			
1	PAULO	Luis	1003	VH2	5	5012	150	981	980	980	967	950	850	821	815	954	780	887						



# RUN IN BRUSSELS

## Challenge



? Rechercher/Zoeken : Ctrl F ou/of Cmd F (Mac) ◦

	Name	First name	ID	Cat	General	Points	Part	ULB	UCC	WOL	KOE	AND	JET	ECO	FOY	SCH	FLO	MAX	PAIX	JOY	AXA	MPC	REL
2	CAPELLE	Christian	1099	VH2	6	5004	50	997	996			983					989	989					
3	CRESPINET	Alain	1050	VH2	15	4809	50	980	980	977							912	910					
4	NAVAGRUDSKAS	Vladas	1087	VH2	17	4791	50		962	965		940				953							
5	DE GRAVE	Olivier	1134	VH2	21	4534	60	904	939	861	850	920					843						
6	ANTOINE	Dominique	1030	VH2	28	3960	100	853	862	859	717			529	569								
7	BEN SEDDIK	Said	1088	VH2	30	3793	120	687	720	712	675	783		640		771	523						
8	VAUDOISEY	Pascal	1144	VH2	31	3735	40	955	957	926							857						
9	VAN DEN BUSSCHE	Henri	1074	VH2	35	3578	50	731	779	737		568		713									
10	CORNET	Pierre	1018	VH2	37	3508	70	696		749	567			704		722	529	525					
11	TITART	Paul	1019	VH2	42	3218	50	786	794	671							386	531					
12	VERHAEGHE	Xavier	1116	VH2	50	2936	50	802	856	0						727	501						
13	SPITZER	Harald	1049	VH2	72	2027	90	471	394	369	208	270		165		433	102	243					
14	SMITS	Erwin	1103	VH2	78	1945	40	617		609							289	390					
15	IAZZAG	Tahar	1005	VH2	79	1940	30	952	958	0													
16	VANDEN DRIESCH	François	1129	VH2	82	1690	40	543		416		410					281						
17	SAHAGUIAN	Eric	1053	VH2	83	1678	40	522		376	300	440											



# RUN IN BRUSSELS Challenge



**?** Rechercher/Zoeken : Ctrl F ou/of Cmd F (Mac)

Name	First name	ID	Cat	General	Points	Part	ULB	UCC	WOL	KOE	AND	JET	ECO	FOY	SCH	FLO	MAX	PAIX	JOY	AXA	MPC	REL
18	DECLERCQ	Joe	1023	VH2	85	1610	20		884								706					
19	JANSSENS	Rudy	1092	VH2	90	1472	40	409			256	345			422							
20	SANDERSKI	Andrzej	1045	VH2	94	1330	40	361	362		225				342							
21	DERY	Laurent	1093	VH2	101	1153	20	664				469										
22	BODART	Serge	1002	VH2	105	988	10	978														
23	VAN DE GOOR	Gianpietro	1081	VH2	107	978	10	968														
24	NICOLAY	Bernard	1073	VH2	112	716	30	378		191	117											
25	LENDERS	Thierry	1021	VH2	114	695	10		685													
26	DE CORTE	Luc	1060	VH2	118	614	20	289	305													
27	THEOCLIS	Alexandre	1040	VH2	125	462	40	138	219		33	32										
<b>Vétérans 3 / Veteranen 3</b>				<b>VH3</b>																		
1	LAENENS	Francis	1020	VH3	49	2962	100	612	607	420	425	537			681							
2	MCGAHAN	Hugh	1102	VH3	55	2743	50	692		507		487		338	669							
3	LECERF	Jean-Luc	1037	VH3	64	2382	30	830	813	709												
4	ZYLBERBERG	Luc	1127	VH3	65	2242	30	771	747	694												
<b>Vétérans 4 / Veteranen 4</b>				<b>VH4</b>																		



# RUN IN BRUSSELS

## Challenge



**?** Rechercher/Zoeken : Ctrl F ou/of Cmd F (Mac)

	Name	First name	ID	Cat	General	Points	Part	ULB	UCC	WOL	KOE	AND	JET	ECO	FOY	SCH	FLO	MAX	PAIX	JOY	AXA	MPC	REL	
1	LEVACQ	Guy	1004	VH4	39	3475	40	923	903	923							686							
2	BOLLE	Michael	1076	VH4	115	686	80	241	282	37		46												
3	DE GREEF	Jean	1119	VH4	135	107	30		60	0								17						

