



RUN IN BRUSSELS Challenge



? Rechercher/Zoeken : Ctrl F ou/of Cmd F (Mac)

Name	First name	ID	Cat	General	Points	Part	ULB	WOL	UCC	AXA	AND	MAX	SCHA	UTT	ECO	FLO	JOY	PAIX	CORR
------	------------	----	-----	---------	--------	------	-----	-----	-----	-----	-----	-----	------	-----	-----	-----	-----	------	------

Calcul des points de classement.

Les points sont calculés sur base de la place et du nombre de participants.

Les points sont calculés selon la formule :

$$1000 - \frac{(\text{votre place dans la course})}{(\text{nombre de participants à l'arrivée})} \times 1000 = \text{nombre de points}$$

Exemple : être 100^{ème} sur 500 participants vous donne $1000 - ((100/500) \times 1000) = 800$ points

Les cinq meilleurs résultats sont additionnés.

Trois courses ne rapportent pas de points de classement : le sightjogging, le Sheraton climb et les relais givrés.

Calcul des points de participation.

Chaque participation rapporte 10 points de participation.

Trois courses ne rapportent pas de points de classement mais uniquement des points de participation. Le sightjogging, le Sheraton climb et les relais givrés rapportent chacun 50 points.

Les points de participation sont additionnés aux 5 meilleurs points de classement.

Berekening van de punten van het klassement

De punten worden berekend op basis van de plaats en het aantal deelnemers. De volgende formule wordt gebruikt:

$$1000 - \frac{(\text{je plaats in de wedstrijd})}{(\text{aantal deelnemers aan de finish})} \times 1000 = \text{aantal punten}$$

Voorbeeld: als je 100^{ste} bent op 500 deelnemers, heb je $1000 - ((100/500) \times 1000) = 800$ punten.

De vijf beste resultaten worden opgeteld.

Drie wedstrijden leveren geen klassementpunten op: de sightjogging, de Sheraton climb en de Relais givrés.

Berekening van de deelnamepunten..

Elke deelname levert 10 deelnamepunten op.

Drie wedstrijden leveren geen klassementpunten op, maar enkel deelnamepunten: de sightjogging, de Sheraton climb en de Relais givrés leveren elk 50 punten op.

De deelnamepunten worden bij de vijf beste klassementsresultaten geteld.

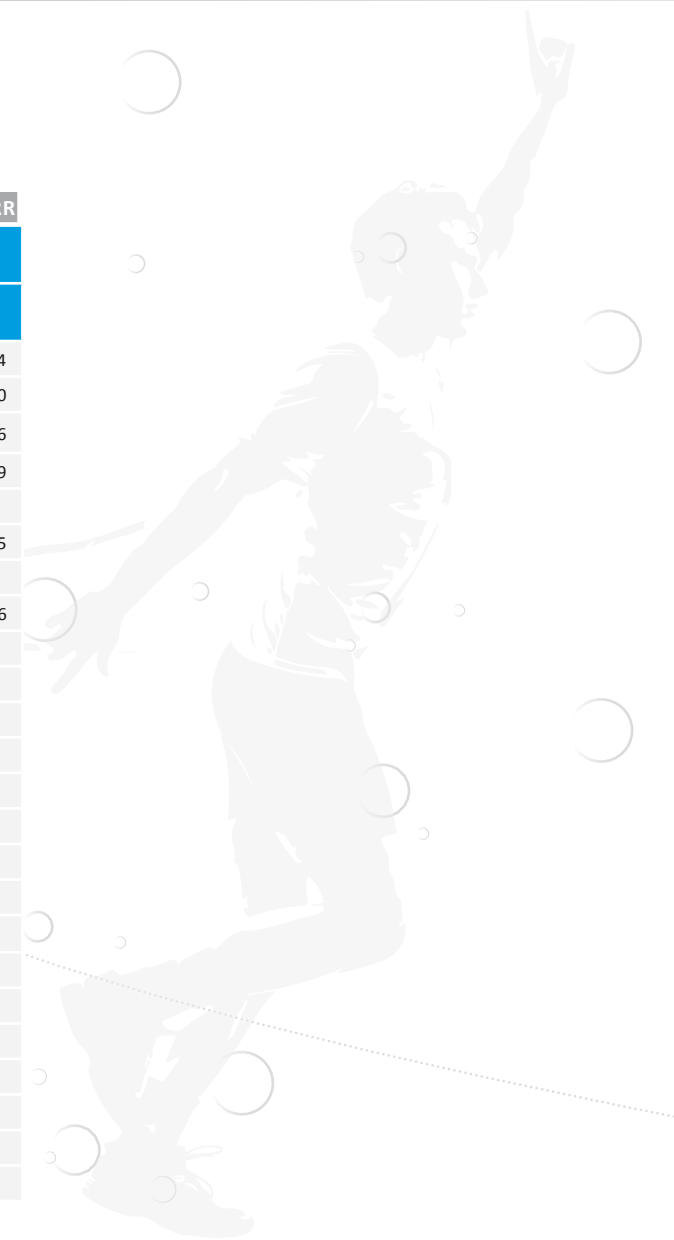


RUN IN BRUSSELS Challenge



? Rechercher/Zoeken : Ctrl F ou/of Cmd F (Mac) ◦

	Name	First name	ID	Cat	General	Points	Part	ULB	WOL	UCC	AXA	AND	MAX	SCHA	UTT	ECO	FLO	JOY	PAIX	CORR	
	Juniors Femmes/Vrouwen			JUF																	
	Seniors Femmes/Vrouwen			SEF																	
1	SELLESLAGH	Pauline	1131	SEF	8	4898	180		960				933	938	913		889	826	821	974	
2	RENCKENS	An	1095	SEF	11	4842	170			942					919	960	881	891	838	960	
3	PIETERS	Céline	1134	SEF	21	4502	120	859	797			872		884		861			726	906	
4	CAWET	Daphné	1011	SEF	25	4416	180	795	720	859	770	834	779	828	826	730	626	598	615	889	
5	PITZ	Clarence	1031	SEF	27	4280	250	782	697	839	774	820	767	815	702		518		504		
6	BECCO	Aurélie	1124	SEF	53	3000	70		530			509		567	609				337	179	715
7	OVERTUS	Marie	1032	SEF	58	2900	110	526	545	636		598	485				160				
8	NGUYEN	Emilie	1089	SEF	62	2750	130	188	385	472	413	480	350	519							736
9	VANDERLINDEN	Julie	1137	SEF	70	2565	30	934		960								641			
10	BIRON	Hélia	1041	SEF	72	2423	50	678	407	602				686		x					
11	AUDE	Cincotta	1123	SEF	78	2070	80	437	355	362		220		358	478	274	203				
12	MARGOLDOVA	Barbora	1075	SEF	81	1869	20	921						928							
13	MASSANT	Yasmine	1030	SEF	97	1306	130	188	117		249	180		304	255	x		120			
14	QUIQUEMPOIS	Celine	1074	SEF	101	1134	20	534		580											
15	MERLIN	Joëlle	1129	SEF	114	792	180	105	60	117	215	67	55	108					x		
16	GAY	Johanna	1024	SEF	115	780	20	381		379											
17	DION	Aude	1036	SEF	116	725	30	388	307							x					
18	DUPIRE	Roxane	1120	SEF	120	530	30		94		265		141								
19	NAVARRO	Andrea	1014	SEF	121	418	200	28	18	46		x		45	81	x	x	x		x	
20	BERNARD	Beverly	1072	SEF	123	364	20	243						101							
21	LEFEBVRE	Marine	1044	SEF	124	345	50	103		104				88		x				x	
22	FRANSSSEN	Delphine	1016	SEF	125	315	70	162	83												
23	BATAILLE	Marie-Laure	1013	SEF	128	284	30	127	127								x				
24	PUNDEL	Celia	1005	SEF	129	215	10	205													





RUN IN BRUSSELS Challenge



? Rechercher/Zoeken : Ctrl F ou/of Cmd F (Mac)

	Name	First name	ID	Cat	General	Points	Part	ULB	WOL	UCC	AXA	AND	MAX	SCHA	UTT	ECO	FLO	JOY	PAIX	CORR		
	Ainées 1/ Veteranen 1																					
1	ABOU-HACEM	Nadia	1062	AI1	29	4209	140	760	818	858	764	815	761	737	814	653						
2	MACHIELS	Heidi	1027	AI1	49	3252	90			824	772					698					868	
3	SEGERS	Brigitte	1068	AI1	59	2820	90	776	614					666		674						
4	VLAMINCK	Natacha	1109	AI1	74	2200	50		474		483		368				214				611	
5	LAHESMAA	Laura	1001	AI1	82	1842	210	258	174	303	321	228	215	316	242	x	89				434	
6	MALIKIAN	Silva	1117	AI1	86	1744	50	362	202	632		214		284								
7	HOURMAN	Gwendoline	1026	AI1	93	1434	150		x	388	327					100					469	
8	MASURE	Betty	1063	AI1	94	1358	90	415	166	417		270										
9	CERNA	Petra	1133	AI1	96	1308	20	642							646							
10	FLOC'H	Marie-Agnès	1015	AI1	108	941	150	243		396							x	152			x	
11	MAHIEU	Genevieve	1025	AI1	122	374	80	177	24						93							
12	GRABCZAN	Lidia	1076	AI1	131	120	30	49	20												21	
13	SAUERTEIG	Karin	1140	AI1	135	50	50															
14	NUGENT NEILL	Ruth	1042	AI1		0	0															
15	ANDRÉ	Dominique	1099	AI1		0	0															
16	HAM	Valérie	1139	AI1		0	0															
	Ainées 2/ Veteranen 2																					
1	AERTS	Cathlyne	1122	AI2	41	3557	120			822	609			687	758	561	455		393			
2	ADAM	Claudine	1039	AI2	48	3260	100	651			628	614		661							606	
3	VASCONCELLOS	Claudia	1033	AI2	71	2440	230		388		400	258	319	460	385			250			577	
4	BIZIEN	Fabienne	1112	AI2	113	862	40	144	328		217										133	
	Ainées 3/ Veteranen 3																					




RUN IN BRUSSELS Challenge



? Rechercher/Zoeken : Ctrl F ou/of Cmd F (Mac) ◦

	Name	First name	ID	Cat	General	Points	Part	ULB	WOL	UCC	AXA	AND	MAX	SCHA	UTT	ECO	FLO	JOY	PAIX	CORR
	Ainées 4/ Veteranen 4			A14																
	Juniors Hommes/ Junioren Mannen			JUH																
	Seniors Hommes/ Senioren Mannen			SEH																
1	HEUNINCK	Alexandre	1023	SEH	4	5164	150	991	994	993	992	990		993		988	965		966	992
2	STROLLO	Sergio	1053	SEH	2	5130	140	998	x	999	998	996				x		989	983	999
3	NIEGHO	Mike	1052	SEH	5	4981	70	982				981	982	987		972	940			979
4	VIAL	Bertrand	1073	SEH	9	4892	240	914	748	929	900	924		940	851			565		945
5	VRIENS	Dries	1080	SEH	12	4806	100	964				958		984	963			837		
6	GUYOT	Antoine	1081	SEH	15	4698	60	955	926	945	935		877					848		
7	BARRE	Frédéric	1029	SEH	19	4552	190	862	844	915	810	851	816	890		780	743			
8	BOURGOIS	Mathieu	1035	SEH	22	4496	140	890	x	888	813	868		897	689	x		630		
9	TYLLEMAN	Benoit	1135	SEH	24	4427	120	865	752			836		886		820			701	900
10	BOMBLED	Nicolas	1127	SEH	28	4246	70		875			843	822	888			748	674	735	
11	CUYVERS	Dries	1082	SEH	32	4036	70		847		686		810	860		763		685	667	
12	COLLAER	Christophe	1138	SEH	33	4034	100		x	991	976				981					986
13	SMEYERS	Ludovic	1106	SEH	36	3827	100			805	721	793	663		745					
14	MARGINET	Dominique	1021	SEH	38	3669	100	842	831	862						523		511		
15	SALET	Andy	1058	SEH	43	3466	90	874	809	902			791							
16	QUOISTIAUX	Gilles	1012	SEH	44	3465	40	803	882		868			872						
17	DEWALQUE	Nicolas	1060	SEH	45	3382	90	767	800	918		807								
18	AGUZA	Miguel	1069	SEH	46	3362	90	848		893				825		706				
19	CRAPPE	Nicolas	1055	SEH	47	3296	100	723				582	732	713				446		
20	BRIOUDE	Lionel	1057	SEH	51	3135	90	721				753	663							908
21	BOUGHRAD	Mohamed	1097	SEH	52	3016	30	993	997	996										




RUN IN BRUSSELS Challenge



? Rechercher/Zoeken : Ctrl F ou/of Cmd F (Mac) 

	Name	First name	ID	Cat	General	Points	Part	ULB	WOL	UCC	AXA	AND	MAX	SCHA	UTT	ECO	FLO	JOY	PAIX	CORR
22	VELEZ	Leonardo	1061	SEH	54	2962	50	687			472		669		708				376	
23	VERBEKE	Thomas	1056	SEH	56	2924	50		711		518		521	678		446				
24	TOUZANI	Haron	1077	SEH	57	2906	40	933	945	967										21
25	VAN CAUWENBERGH	Georges	1078	SEH	61	2751	80	922	848	901										
26	QUINTIN	Frédéric	1086	SEH	63	2744	30	916		905		893								
27	WESTSTEIJN	Cristian	1132	SEH	66	2601	50	539	396	544	494			578						
28	DELIENS	Mathieu	1130	SEH	67	2599	80					910		837				772		
29	DEBRUYN	Kevin	1116	SEH	69	2578	40	707	428	850		553								
30	THIEBAULD	Charles-Dominique	1093	SEH	73	2402	30	791		781										800
31	LECAPELAIN	Frédéric	1046	SEH	76	2153	40	690	549					615		259				
32	GARCIA-UCEDA JUAREZ	Antonio	1045	SEH	77	2145	30	837									691	587		
33	VAUDOISEY	Paul	1047	SEH	80	1906	20	939		947										
34	BRILLOUX	Clement	1048	SEH	89	1664	30	661						584		389				
35	HAMACHE	Samuel	1034	SEH	98	1299	50				278	182		190			57			542
36	DE THAEY	Joé	1017	SEH	102	1026	90	232	64			222								418
37	MAHIEU	Olivier	1059	SEH	103	1024	20	809			195									
38	NICODÈME	Thibault	1066	SEH	104	1005	10	995												
39	BUCKLEY	Cillian	1051	SEH	105	991	10	981												
40	SÁNCHEZ	Álvaro	1126	SEH	106	977	10													967
41	JAMALI	Nassim	1020	SEH	111	876	10							866						
42	ISSA	Nadim	1071	SEH	112	863	10	853												
43	VERHOEVEN	Kevin	1002	SEH	117	678	10	668												
44	MORILLAS	Alexandre	1070	SEH	127	301	10	291												
45	MARCANDELLA	Maxime	1102	SEH	132	95	10		85											
46	VAN MUYSEWINKEL	Cedric	1003	SEH		0	0													






RUN IN BRUSSELS Challenge



? Rechercher/Zoeken : Ctrl F ou/of Cmd F (Mac) ◦

	Name	First name	ID	Cat	General	Points	Part	ULB	WOL	UCC	AXA	AND	MAX	SCHA	UTT	ECO	FLO	JOY	PAIX	CORR
47	DIRIX	Hetram	1018	SEH		0	0													
48	CINTER	Romain	1087	SEH		0	0													
	Vétérans 1/ Veteranen 1			VH1																
1	HANSEN	Gérald	1006	VH1	1	5216	240	993	998	996	994	987	994		994		976	978		
2	FADOUL	Taha	1115	VH1	3	5117	160		995	995	990		988				989		974	
3	ROSSIGNOL	Olivier	1101	VH1	6	4967	170	948	959	961	946		882	970	925	923	883	880	829	959
4	DEMUYT	Raphael	1096	VH1	7	4961	100	969	970			975	969	978	957	963	911	935	915	
5	MARSIN	Gaetan	1083	VH1	13	4797	100	944	936		933		920							964
6	LOMBAERT	Sébastien	1019	VH1	14	4771	120	908		950	941		902			661	331			950
7	PEYCKER	Stéphane	1065	VH1	18	4593	200	894	855	928	874	837	773	824	671	481				842
8	LESOIL	Philippe	1088	VH1	20	4511	110	842		907	863			946		843				471
9	VANDENBRANDEN	Dany	1040	VH1	26	4328	120	811	911		785	830		871				467		607
10	VAN WYNENDEALE	Dimitry	1111	VH1	30	4186	100				930					823		696	718	919
11	KAMARA	Arafan	1141	VH1	37	3738	70	711		784	759					609		522	556	805
12	SURQUIN	Jean-Luc	1000	VH1	42	3471	150	903			622		620		547		629			
13	NOUAMANI	Mohammed	1094	VH1	55	2952	90	23										924	923	992
14	HURLEY	Alexander	1050	VH1	60	2806	30	906	916	954										
15	DEBEUF	Stéphane	1084	VH1	64	2669	80	531	401	429		218		355	466	160				762
16	ROEKAERTS	Jean-Pierre	1049	VH1	79	1974	30				620				739		585			
17	MURIAT	Yannick	1092	VH1	83	1786	20	884		882										
18	PAQUET	Gilles	1004	VH1	84	1785	140	258	175	303	319		209	330		x	46			435
19	VOGLET	Bisimwa	1100	VH1	87	1707	70	785	852											
20	LOVENIERS	Marc	1128	VH1	88	1695	20		884		791									
21	HUSDEN	Jean-Francois	1022	VH1	91	1490	20	656												814
22	REY	Olivier	1136	VH1	99	1150	80							517	553	x				






RUN IN BRUSSELS


Challenge



? Rechercher/Zoeken : Ctrl F ou/of Cmd F (Mac)

	Name	First name	ID	Cat	General	Points	Part	ULB	WOL	UCC	AXA	AND	MAX	SCHA	UTT	ECO	FLO	JOY	PAIX	CORR
23	SALGADO	Jose Manuel	1028	VH1	107	949	20	407				522								
24	CAPELLE	Christian	1118	VH1	134	60	60									x				
25	RUIZ	Oscar	1010	VH1		0	0													
	Vétérans 2/ Veteranen 2			VH2																
1	CRESPINET	Alain	1103	VH2	10	4869	50		976	970	965		939							969
2	ANTOINE	Dominique	1119	VH2	16	4651	180				877	914		909	857	841	648	609		914
3	DECLERCQ	Joe	1085	VH2	23	4438	120	852	876		855		865		870		767	652		
4	MICHEL	Pascal	1007	VH2	31	4063	90	669	778	828			583	820		x	526		427	878
5	MONTERO	Pierre	1113	VH2	34	3957	50		668						938		905	870		526
6	VAN DEN BUSSCHE	Henri	1043	VH2	39	3610	120	743	630		750	635		622	696	666				
7	JOLY	Patrick	1091	VH2	40	3565	40	746	937					895						947
8	SMITS	Erwin	1108	VH2	50	3137	100			694	544		491	608						700
9	DE GRAVE	Olivier	1114	VH2	68	2583	80	870			882					751				
10	VANDEN DRIESCH	Francois	1038	VH2	75	2188	50	586	471		470						263	348		
11	DECORTE	Luc	1105	VH2	85	1769	50		262	395		300		501				261		
12	SPLITZER	Harald	1090	VH2	90	1561	70	325	167		293		288	418		72	152			
13	IAROSSO	Daniel	1067	VH2	95	1342	20	709	613											
14	JANSSENS	Rudy	1064	VH2	100	1149	30	667						382		70				
15	NICOLAY	Bernard	1037	VH2	109	916	80	153	63			119		331	211	x	119	141		
16	DORZÉE	Alexandre	1008	VH2	110	907	10			897										
17	TITART	Paul	1054	VH2	118	629	70		375				184							





RUN IN BRUSSELS Challenge



? Rechercher/Zoeken : Ctrl F ou/of Cmd F (Mac) ◦

	Name	First name	ID	Cat	General	Points	Part	ULB	WOL	UCC	AXA	AND	MAX	SCHA	UTT	ECO	FLO	JOY	PAIX	CORR
	Vétérans 3/ Veteranen 3			VH3																
1	DEKENS	Romain	1104	VH3	17	4641	70	937	949	947	906						832	717	778	
2	LECERF	Jean-Luc	1121	VH3	35	3864	60	769		930	657					806	642		385	
3	LAENENS	Francis	1098	VH3	65	2659	150			590		392			534				256	737
4	BUGADA	Jean-Pierre	1125	VH3	92	1437	140	456	333					301				207		
5	BOLLE	Michael	1110	VH3	119	560	50			319						22	30	87		52
6	WARNAU	Yves	1009	VH3	133	86	80						6		x		x			
7	GEORGES	Francois	1107	VH3	136	21	20		1			x								
	Vétérans 4/ Veteranen 4			VH4																
1	VAN HOUTTE	Gabriel	1079	VH4	126	311	50		139			2		120				x	x	
2	DEBEKKER	Alain	1142	VH4	130	176	80	35	x				61							

